

Santamonica 4.060 m

Peroni Racenetwork

Driver's Trophy Gara 1 - Results Qualifying

No.	Driver	Nat	Entrant	Make		Time	Gap	Laps	Avg	Speed
1	159 R. TAMAGNINI		Zerocinque Motorsport	BMW 320i	TC	1'45.249		11	138,871	178,6
2	160 U. PESARESI		Zerocinque Motorsport	BMW 320i	TC	1'45.776	0.527	15	138,179	173,1
3	155 R. TARABELLI		Tarabelli	Peugeot 306	TC	1'46.475	1.226	10	137,272	171,5
4	154 A. ANGRISANO		Angrisano	A.R. 147	TC	1'47.376	2.127	13	136,120	171,0
5	153 C. CREMONESI		Cremonesi	BMW 320i	TC	1'47.460	2.211	12	136,013	171,0
6	158 'TOBY'		'Toby'	Opel Astra OPC	TC	1'48.065	2.816	13	135,252	172,0
7	62 E. MENGOZZI		Mengozzi	BMW M3	NO25	1'48.072	2.823	14	135,243	175,8
8	57 D. CORVARI		Corvari	BMW M3	NO25	1'48.577	3.328	12	134,614	172,0
9	23 M. MAGRI		Magri	Renault Clio	A20	1'49.124	3.875	8	133,939	173,6
10	65 F. FABIANI		Fabiani	A.R. 147	SS	1'49.213	3.964	13	133,830	167,9
11	21 B. SIMONCELLI		Simoncelli	BMW 320	A20	1'49.719	4.470	13	133,213	167,4
12	7 G. BONOMI		Bonomi	Honda Civic VTi	A16	1'51.496	6.247	13	131,090	165,4
13	14 C. PICCIN		Piccin	Honda Integra	A18	1'52.035	6.786	15	130,459	165,4
14	6 M. ANDREOLI		Andreoli	Honda Civic VTi	A16	1'52.218	6.969	14	130,246	164,4
15	144 G. PIERALISI		Pieralisi	Lotus Elise	LOT	1'52.270	7.021	12	130,186	169,4
16	44 L. SANETTI		Sanetti	Honda Type R	N20	1'52.333	7.084	13	130,113	164,9
17	39 G. TRAVERSO		Traverso	Honda Integra	N18	1'52.578	7.329	14	129,830	164,9
18	142 A. MUSSO		Musso	Renault Megane	MEGA	1'52.691	7.442	12	129,700	166,4
19	47 G. MARCHIOL		Marchiol	Honda Civic	N20	1'52.805	7.556	7	129,569	164,9
20	146 L. MOTTA		Motta	A.R. 147	147	1'53.151	7.902	14	129,173	164,4
21	36 S. PICCIN		Piccin	Honda Civic	N16	1'53.460	8.211	14	128,821	161,1
22	164 V. ORLANDI		W & D Racing	BMW 320	TC2	1'53.627	8.378	13	128,631	159,7
23	163 G. MASCIALINO		Mascialino	BMW 320	TC2	1'54.149	8.900	12	128,043	158,8
24	42 E. BETTERA		Bettera	A.R. 156	N20	1'55.167	9.918	12	126,911	159,3
25	15 D. VETTORETTI		Vettoretti	Honda Integra	A18	1'55.568	10.319	14	126,471	156,6
26	45 T. MASCITTI		Mascitti	Honda Civic	N20	1'55.886	10.637	11	126,124	161,6
27	41 R. GAIOLFATTO		Gaiolfatto	A.R. 156	N20	1'55.959	10.710	9	126,045	154,0
28	38 S. DANESE		Danese	Honda Civic	N16	1'56.436	11.187	14	125,528	157,9
29	58 F. FURLANETTO		Furlanetto	A.R. 75 V6	NO25	1'58.105	12.856	13	123,754	161,1
30	46 M. CAJANI		Cajani	A.R. 145	N20	1'58.529	13.280	9	123,312	153,6
31	157 S. BOTTONI		Bottoni	Honda Integra Type R	TC	1'59.057	13.808	4	122,765	156,2
32	19 A. REVELLO		Revello	Opel Astra GSi	A20	1'59.425	14.176	9	122,386	158,8
33	8 F. TRIBOLI		Triboli	Honda Civic VTi	A16	2'05.769	20.520	13	116,213	151,5

Qualifying Lap Time (117% Of 1'45.833): **2'03.826**

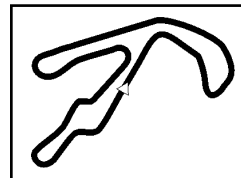
17/06/2006

Start
15:52

End
16:25

The results are provisional until the end of the time limit for protest and appeals and the completion of the technical checks

The Clerk of the Course: Marcello Cecilioni



Santamonica 4.060 m

Peroni Racenetwork Driver's Trophy Gara 1 - Analysis Qualifying

6 ANDREOLI M.

Lap	Time	Km/h
		124,0
1	2'17.760 PT	151,1
2	2'01.767	158,8
3	1'56.701	162,1
4	1'53.698	164,4
5	1'52.884	164,0
6	1'52.792	164,0
7	4'55.292 PL	
8	2'07.937 PT	159,3
9	1'57.573	160,2
10	1'54.727	164,4
11	1'52.218	163,0
12	1'54.947	162,5
13	1'56.516	164,0
14	2'45.134 PL	

7 BONOMI G.

1	2'26.292 PT	138,4
2	2'04.226	161,6
3	1'53.423	164,9
4	1'52.209	164,4
5	1'51.837	165,4
6	2'10.785	137,0
7	4'51.883 PL	153,2
8	2'14.851 PT	161,1
9	1'55.399	164,0
10	1'52.211	164,0
11	1'51.496	164,0
12	2'23.464	125,9
13	2'28.279	

8 TRIBOLI F.

1	2'25.945 PT	147,5
2	2'11.518	149,1
3	2'09.479	149,1
4	2'07.472	150,3
5	2'06.407	150,3
6	2'11.604	150,7
7	2'11.032	149,9
8	2'06.275	150,3
9	2'06.535	151,1
10	2'09.486	151,5
11	2'05.769	143,4
12	2'08.320	145,6
13	2'57.439 PL	

14 PICCIN C.

1	2'22.324 PT	147,5
2	1'57.851	162,5
3	1'53.973	
4	1'53.597	163,5
5	1'54.165	165,4
6	3'24.429 PL	
7	1'58.488 PT	164,4
8	1'54.770	159,7
9	1'53.239	164,9
10	1'52.049	165,4
11	1'53.455	164,9
12	1'52.653	164,9
13	1'52.552	164,9
14	1'52.035	164,9

15 VETTORETTI D.

15	2'50.744 PL	
1	2'23.775 PT	145,6
2	2'45.389 PL	
3	2'03.337 PT	149,1
4	1'59.329	151,1
5	1'58.497	153,6
6	2'01.422	151,9
7	1'57.471	154,4
8	3'26.956 PL	
9	2'02.635 PT	150,7
10	1'56.484	153,6
11	1'56.884	151,9
12	1'55.568	152,8
13	1'56.419	154,9
14	1'55.883	156,6

19 REVELLO A.

1	2'38.034 PT	157,0
2	2'00.576	
3	1'59.752	
4	1'59.425	158,8
5	2'01.991	158,8
6	3'12.828 PL	
7	2'13.042 PT	157,0
8	2'01.843	133,1
9	3'06.892 PL	

21 SIMONCELLI B.

1	2'24.665 PT	142,3
2	2'02.176	164,4
3	1'55.154	166,4
4	1'50.828	167,4
5	1'50.328	166,9
6	1'50.034	167,4
7	3'15.587 PL	
8	2'08.177 PT	165,9
9	1'54.542	164,9
10	1'49.719	166,9
11	1'51.005	167,4
12	1'52.967	123,4
13	3'21.840 PL	

23 MAGRI M.

1	2'22.922 PT	154,0
2	1'54.522	169,9
3	1'51.930	169,4
4	1'50.033	172,0
5	1'49.347	173,6
6	1'49.506	171,0
7	1'49.124	171,5
8	12'46.008 PL	

36 PICCIN S.

1	2'32.743 PT	154,0
2	2'02.901	157,0
3	2'02.735	158,8
4	1'55.216	159,7
5	1'55.719	157,9
6	1'53.973	161,1
7	1'54.529	158,8
8	3'25.261 PL	
9	2'03.849 PT	159,3
10	1'53.955	158,8

11	1'53.460	159,7
12	1'53.574	159,3
13	1'53.737	158,8
14	2'07.937	157,5

38 DANESE S.

1	2'22.627 PT	141,9
2	2'06.646	154,9
3	1'58.380	154,9
4	1'58.796	157,5
5	1'57.606	157,9
6	1'58.113	155,7
7	1'57.580	156,2
8	1'57.387	154,9
9	1'56.436	156,6
10	2'01.662	156,2
11	1'57.516	155,7
12	2'08.850	154,0
13	2'02.200	127,6
14	3'10.423 PL	

39 TRAVERSO G.

1	2'24.728 PT	152,3
2	2'02.249	159,7
3	1'58.912	156,6
4	1'57.733	162,1
5	1'55.808	164,0
6	1'54.847	164,0
7	1'54.180	164,4
8	1'55.100	152,3
9	3'52.303 PL	
10	2'07.572 PT	163,0
11	1'52.578	164,9
12	1'54.753	164,4
13	2'13.095	164,9
14	1'53.523	152,8

41 GAIOFATTO R.

1	2'12.196 PT	138,7
2	2'04.336	147,9
3	1'56.882	153,6
4	5'14.308 PL	
5	2'02.484 PT	152,8
6	1'55.959	154,0
7	2'02.746	151,5
8	1'56.656	151,9
9	1'56.053	150,3

42 BETTERA E.

1	2'08.699 PT	157,9
2	1'58.413	159,3
3	1'55.325	157,5
4	1'56.553	152,3
5	7'31.399 PL	
6	2'12.410 PT	154,4
7	2'03.413	156,2
8	1'55.167	156,6
9	1'55.771	157,0
10	2'14.393	155,7
11	1'55.890	147,5
12	2'42.517 PL	

44 SANETTI L.

1	2'13.298 PT	149,5
2	1'55.611	164,4

3	1'53.783	164,0
4	1'53.064	163,0
5	1'52.531	163,5
6	1'52.350	164,9
7	4'48.460 PL	
8	2'03.048 PT	158,8
9	1'55.898	156,6
10	1'56.311	164,0
11	1'52.333	164,4
12	1'52.500	149,5
13	2'27.271	

45 MASCITTI T.

1	2'32.255 PT	156,6
2	1'57.814	158,4
3	1'57.336	138,4
4	4'18.258 PL	
5	2'00.438 PT	157,9
6	1'56.440	160,2
7	1'56.139	160,7
8	1'56.552	157,9
9	1'56.648	161,6
10	1'57.679	158,8
11	1'55.886	159,3

46 CAJANI M.

1	2'11.266 PT	151,9
2	1'59.594	151,9
3	1'59.936	152,8
4	6'57.646 PL	
5	2'15.374 PT	151,5
6	2'03.848	
7	1'59.299	151,9
8	1'58.529	153,6
9	2'58.851 PL	

47 MARCHIOL G.

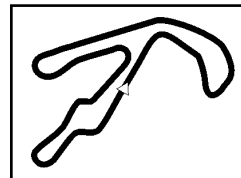
1	2'32.173 PT	160,7
2	1'55.816	161,1
3	1'53.473	164,9
4	1'52.805	163,5
5	1'59.782	163,5
6	1'52.890	161,6
7	4'15.318 PL	

57 CORVARI D.

1	2'07.052 PT	167,4
2	1'51.097	172,0
3	1'49.352	171,5
4	1'48.577	167,4
5	3'00.266 PL	
6	1'53.391 PT	169,9
7	1'49.137	170,5
8	1'49.725	168,4
9	1'49.888	166,9
10	1'50.693	169,9
11	1'51.147	168,4
12	4'15.616 PL	

58 FURLANETTO F.

1	2'15.951 PT	158,4
2	2'01.841	159,7
3	1'58.803	160,7
4	2'13.392	
5	2'12.123	161,1



Santamonica 4.060 m

Peroni Racenetwork

Driver's Trophy Gara 1 - Analysis Qualifying

2 / 2

6	1'58.996	160,7
7	1'58.105	161,1
8	1'59.875	157,5
9	1'58.431	158,4
10	3'53.152 PL	
11	3'28.136 PL	
12	2'25.177 PT	159,3
13	2'48.671 PL	

62 MENGOZZI E.

1	2'21.484 PT	151,1
2	2'00.520	174,2
3	1'53.903	173,6
4	1'52.963	175,8
5	1'50.899	175,3
6	1'48.909	175,3
7	1'53.421	153,6
8	1'56.063	175,3
9	1'48.314	175,3
10	1'48.072	175,3
11	4'12.716 PL	
12	2'04.074 PT	167,9
13	1'50.227	174,7
14	1'48.075	174,7

65 FABIANI F.

1	2'13.670 PT	161,6
2	1'57.519	165,9
3	1'52.571	166,9
4	1'52.496	167,9
5	4'20.384 PL	
6	2'06.511 PT	167,4
7	1'54.515	167,4
8	1'51.786	166,9
9	1'51.113	
10	1'50.570	
11	1'49.982	166,4
12	1'49.213	166,9
13	1'51.461	160,7

142 MUSSO A.

1	2'08.478 PT	164,9
2	1'56.163	163,0
3	1'54.110	164,9
4	1'55.575	134,7
5	2'11.956	153,2
6	1'54.300	164,4
7	1'53.635	164,9
8	1'52.691	163,5
9	2'09.161	136,0
10	1'57.476	166,4
11	2'04.675	164,0
12	1'53.077	165,4

144 PIERALISI G.

1	2'13.330 PT	165,9
2	2'01.171	168,9
3	1'53.405	169,4
4	1'53.957	168,4
5	1'52.270	167,4
6	1'54.118	166,9
7	4'58.107 PL	
8	2'04.508 PT	167,9
9	1'53.897	162,1
10	3'40.168 PL	

11	2'29.153 PT	163,0
12	1'55.478	161,6

146 MOTTA L.

1	2'35.461 PT	156,2
2	2'01.199	163,0
3	1'53.828	162,1
4	1'53.151	164,4
5	1'53.696	163,5
6	1'53.253	162,5
7	2'05.252	161,1
8	1'54.677	163,0
9	1'54.845	162,1
10	2'53.233 PL	
11	2'52.230 PL	
12	2'12.977 PT	161,1
13	1'53.855	163,0
14	2'45.178 PL	

153 CREMONESI C.

1	2'29.391 PT	166,4
2	1'57.078	168,4
3	1'49.614	167,9
4	1'47.460	171,0
5	1'48.149	169,4
6	1'47.520	170,5
7	1'52.339	168,4
8	4'21.347 PL	
9	2'19.413 PT	164,9
10	2'22.518 PL	
11	1'56.204 PT	170,5
12	1'47.732	170,5

154 ANGRISANO A.

1	1'59.118 PT	166,4
2	1'48.858	167,4
3	1'48.258	165,9
4	1'49.649	169,4
5	1'47.376	168,9
6	1'47.802	168,9
7	1'48.528	169,4
8	1'48.052	167,4
9	3'43.918 PL	
10	2'24.768 PT	163,5
11	2'21.734 PL	
12	1'52.059 PT	167,4
13	1'48.911	171,0

155 TARABELLI R.

1	2'28.158 PT	161,1
2	1'48.157	171,5
3	1'47.047	171,5
4	1'46.475	170,5
5	6'29.799 PL	
6	2'04.998 PT	168,9
7	1'48.778	170,5
8	1'46.842	171,0
9	1'46.821	161,6
10	5'47.902 PL	

157 BOTTONI S.

1	2'21.699 PT	150,7
2	1'59.057	156,2
3	2'01.187	141,5
4	4'51.697 PL	

158 'TOBY'

1	2'12.721 PT	155,7
2	1'57.986	170,5
3	1'50.407	169,4
4	1'48.065	172,0
5	1'48.576	171,5
6	1'48.098	168,9
7	1'48.863	169,9
8	2'19.243	128,5
9	5'38.437 PL	
10	1'59.505 PT	168,4
11	1'58.091	171,0
12	1'48.536	170,5
13	1'57.126	159,7

159 TAMAGNINI R.

1	1'58.567 PT	173,6
2	1'58.011	168,4
3	4'18.819 PL	
4	2'18.003 PT	177,5
5	1'46.385	173,1
6	1'46.571	178,6
7	1'45.865	176,9
8	1'45.249	177,5
9	1'46.477	177,5
10	1'45.505	176,4
11	7'31.369 PL	

160 PESARESI U.

1	2'20.862 PT	170,5
2	1'51.652	168,9
3	1'46.762	171,5
4	1'46.749	170,5
5	1'46.672	171,0
6	1'46.921	171,5
7	1'51.785	171,0
8	1'48.529	170,5
9	3'19.919 PL	
10	2'01.759 PT	171,0
11	1'52.395	171,0
12	1'46.703	171,5
13	1'45.776	173,1
14	1'46.801	172,0
15	1'46.546	171,5

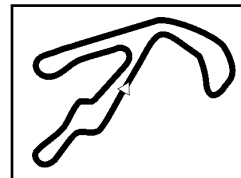
163 MASCIALINO G.

1	2'32.449 PT	155,3
2	1'57.900	157,0
3	1'56.432	158,4
4	1'56.002	158,4
5	1'55.114	157,5
6	1'54.874	158,4
7	5'43.308 PL	
8	2'14.408 PT	157,0
9	1'55.215	158,8
10	1'54.149	158,8
11	1'55.691	158,4
12	3'33.117 PL	

164 ORLANDI V.

1	2'22.668 PT	155,3
2	1'57.341	157,9
3	1'56.239	157,9
4	1'56.187	157,9

5	1'55.705	158,4
6	1'55.049	159,3
7	4'06.053 PL	
8	2'14.402 PT	157,0
9	1'56.406	157,5
10	1'56.918	157,5
11	1'56.658	158,4
12	1'54.973	159,7
13	1'53.627	158,8



Santamonica 4.060 m

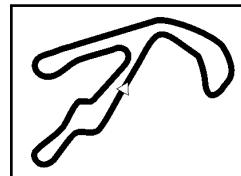
Peroni Racenetwork Driver's Trophy Gara 1 - Starting Grid Race 1

18						
17	8	TRIBOLI F. Honda Civic VTi	2'05.769			
16	157	BOTTONI S. Honda Integra Type R	1'59.057	19	REVELLO A. Opel Astra GSi	1'59.425
15	58	FURLANETTO F. A.R. 75 V6	1'58.105	46	CAJANI M. A.R. 145	1'58.529
14	41	GAIOFATTO R. A.R. 156	1'55.959	38	DANESE S. Honda Civic	1'56.436
13	15	VETTORETTI D. Honda Integra	1'55.568	45	MASCITTI T. Honda Civic	1'55.886
12	163	MASCIALINO G. BMW 320	1'54.149	42	BETTERA E. A.R. 156	1'55.167
11	36	PICCIN S. Honda Civic	1'53.460	164	ORLANDI V. BMW 320	1'53.627
10	47	MARCHIOL G. Honda Civic	1'52.805	146	MOTTA L. A.R. 147	1'53.151
9	39	TRAVERSO G. Honda Integra	1'52.578	142	MUSSO A. Renault Megane	1'52.691
8	144	PIERALISI G. Lotus Elise	1'52.270	44	SANETTI L. Honda Type R	1'52.333
7	14	PICCIN C. Honda Integra	1'52.035	6	ANDREOLI M. Honda Civic VTi	1'52.218
6	21	SIMONCELLI B. BMW 320	1'49.719	7	BONOMI G. Honda Civic VTi	1'51.496
5	23	MAGRI M. Renault Clio	1'49.124	65	FABIANI F. A.R. 147	1'49.213
4	62	MENGOZZI E. BMW M3	1'48.072	57	CORVARI D. BMW M3	1'48.577
3	153	CREMONESI C. BMW 320i	1'47.460	158	'TOBY' . Opel Astra OPC	1'48.065
2	155	TARABELLI R. Peugeot 306	1'46.475	154	ANGRISANO A. A.R. 147	1'47.376
1	159	TAMAGNINI R. BMW 320i	1'45.249	160	PESARESI U. BMW 320i	1'45.776

Start at 10.40 - 12 Laps

Jury President

..... Clerk of the Course



Santamonica 4.060 m

Peroni Racenetwork

Driver's Trophy Gara 1 - Results Race

Laps 12 = 48,720 km - Avg. 134,995 km/h

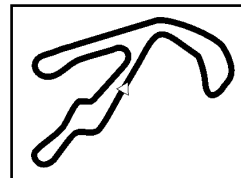
No.	Driver	Nat	Entrant	Make	Laps	Time	Gap	Speed	Fastest Lap
1	160 U. PESARESI		Zerocinque Motorsport	BMW 320i	12	21'39.246		172,6	11 1'46.739
2	153 C. CREMONESI		Cremonesi	BMW 320i	12	21'56.654	17.408	173,1	11 1'46.403
3	154 A. ANGRISANO		Angrisano	A.R. 147	12	21'58.148	18.902	171,0	3 1'47.876
4	62 E. MENGOZZI		Mengozzi	BMW M3	12	22'00.202	20.956	174,2	8 1'48.286
5	6 M. ANDREOLI		Andreoli	Honda Civic VTi	12	22'40.749	1'01.503	167,4	7 1'51.187
6	65 F. FABIANI		Fabiani	A.R. 147	12	22'41.088	1'01.842	167,4	12 1'51.639
7	7 G. BONOMI		Bonomi	Honda Civic VTi	12	22'42.995	1'03.749	165,9	7 1'51.727
8	14 C. PICCIN		Piccin	Honda Integra	12	22'44.630	1'05.384	167,4	4 1'51.218
9	44 L. SANETTI		Sanetti	Honda Type R	12	22'53.553	1'14.307	164,4	4 1'52.700
10	45 T. MASCITTI		Mascitti	Honda Civic	12	22'55.888	1'16.642	168,9	11 1'52.725
11	146 L. MOTTA		Motta	A.R. 147	12	23'01.893	1'22.647	166,4	8 1'53.200
12	142 A. MUSSO		Musso	Renault Megane	12	23'03.746	1'24.500	166,4	12 1'53.169
13	39 G. TRAVERSO		Traverso	Honda Integra	12	23'09.254	1'30.008	165,4	10 1'53.824
14	36 S. PICCIN		Piccin	Honda Civic	12	23'14.927	1'35.681	160,7	6 1'54.528
15	47 G. MARCHIOL		Marchiol	Honda Civic	12	23'17.389	1'38.143	166,4	3 1'54.256
16	15 D. VETTORETTI		Vettoretti	Honda Integra	12	23'25.656	1'46.410	157,9	11 1'55.153
17	38 S. DANESE		Danese	Honda Civic	12	23'27.429	1'48.183	159,3	12 1'54.868
18	163 G. MASCIALINO		Mascialino	BMW 320	12	23'27.944	1'48.698	158,8	12 1'54.514
19	157 S. BOTTONI		Bottoni	Honda Integra Type R	12	23'30.230	1'50.984	166,4	11 1'54.114
20	19 A. REVELLO		Revello	Opel Astra GSi	12	23'34.758	1'55.512	162,5	11 1'55.321
21	164 V. ORLANDI		W & D Racing	BMW 320	11	21'40.375	1 Lap	159,3	7 1'55.769
22	144 G. PIERALISI		Pieralisi	Lotus Elise	11	21'51.098	1 Lap	167,9	10 1'53.443
23	41 R. GAIOFATTO		Gaiofatto	A.R. 156	11	21'51.386	1 Lap	154,9	7 1'56.494
24	46 M. CAJANI		Cajani	A.R. 145	11	22'28.686	1 Lap	151,9	7 1'58.917
25	8 F. TRIBOLI		Triboli	Honda Civic VTi	11	23'34.521	1 Lap	152,8	3 2'04.338
26	57 D. CORVARI		Corvari	BMW M3	9	18'13.779	3 Laps	168,9	4 1'51.842
27	155 R. TARABELLI		Tarabelli	Peugeot 306	7	12'43.146	5 Laps	171,5	4 1'47.500
28	58 F. FURLANETTO		Furlanetto	A.R. 75 V6	7	14'10.506	5 Laps	160,7	3 1'57.661
----- Not Classified: -----									
RET	159 R. TAMAGNINI		Zerocinque Motorsport	BMW 320i	1	1'55.089	11 Laps		
RET	42 E. BETTERA		Bettera	A.R. 156	1	2'08.323	11 Laps	157,5	
RET	158 . 'TOBY'		'Toby'	Opel Astra OPC	0				
NS	21 B. SIMONCELLI		Simoncelli	BMW 320					
NS	23 M. MAGRI		Magri	Renault Clio					

Starting: 33 Not Started: 2 Retired: 3 Not Classified: 0 Classified: 28 Disqualified: 0

Fastest Lap N. 11 No. 153 C. Cremonesi Time 1'46.403 Avg. 137,365 Km/h

18/06/2006 Start 10:57 End 11:21

The Clerk of the Course: Marcello Cecilioni



Peroni Racenetwork Driver's Trophy Gara 1 - Class Results Race

Santamonica 4.060 m

1 / 3

147 CUP

No. Driver	Nat	Entrant	Make	Laps	Time	Gap	Speed	Fastest Lap
1 146 L. MOTTA		Motta	A.R. 147	12	23'01.893	126,922	166,4	8 1'53.200

Fastest Lap N. 8 No. 146 Motta L. Time 1'53.200 Avg. 129,117 Km/h

GR. A - CLASSE 1600

No. Driver	Nat	Entrant	Make	Laps	Time	Gap	Speed	Fastest Lap
1 6 M. ANDREOLI		Andreoli	Honda Civic VTi	12	22'40.749	128,894	167,4	7 1'51.187
2 7 G. BONOMI		Bonomi	Honda Civic VTi	12	22'42.995	2.246	165,9	7 1'51.727
3 8 F. TRIBOLI		Triboli	Honda Civic VTi	11	23'34.521	1 Lap	152,8	3 2'04.338

Fastest Lap N. 7 No. 6 Andreoli M. Time 1'51.187 Avg. 131,454 Km/h

GR. A - CLASSE 1800

No. Driver	Nat	Entrant	Make	Laps	Time	Gap	Speed	Fastest Lap
1 14 C. PICCIN		Piccin	Honda Integra	12	22'44.630	128,527	167,4	4 1'51.218
2 15 D. VETTORETTI		Vettoretti	Honda Integra	12	23'25.656	41.026	157,9	11 1'55.153

Fastest Lap N. 4 No. 14 Piccin C. Time 1'51.218 Avg. 131,418 Km/h

GR. A - CLASSE 2000

No. Driver	Nat	Entrant	Make	Laps	Time	Gap	Speed	Fastest Lap
1 19 A. REVELLO		Revello	Opel Astra GSi	12	23'34.758	123,973	162,5	11 1'55.321
-----Not Classified:-----								
NS 21 B. SIMONCELLI		Simoncelli	BMW 320					
NS 23 M. MAGRI		Magri	Renault Clio					

Fastest Lap N. 11 No. 19 Revello A. Time 1'55.321 Avg. 126,742 Km/h

LOTUS ELISE TROPHY

No. Driver	Nat	Entrant	Make	Laps	Time	Gap	Speed	Fastest Lap
1 144 G. PIERALISI		Pieralisi	Lotus Elise	11	21'51.098	122,627	167,9	10 1'53.443

Fastest Lap N. 10 No. 144 Pieralisi G. Time 1'53.443 Avg. 128,840 Km/h

MEGANE GAME

No. Driver	Nat	Entrant	Make	Laps	Time	Gap	Speed	Fastest Lap
1 142 A. MUSSO		Musso	Renault Megane	12	23'03.746	126,752	166,4	12 1'53.169

Fastest Lap N. 12 No. 142 Musso A. Time 1'53.169 Avg. 129,152 Km/h

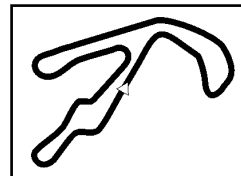
GR. N - CLASSE 1600

No. Driver	Nat	Entrant	Make	Laps	Time	Gap	Speed	Fastest Lap
1 36 S. PICCIN		Piccin	Honda Civic	12	23'14.927	125,736	160,7	6 1'54.528
2 38 S. DANESE		Danese	Honda Civic	12	23'27.429	12.502	159,3	12 1'54.868

Fastest Lap N. 6 No. 36 Piccin S. Time 1'54.528 Avg. 127,619 Km/h

18/06/06 Start 10:57 End 11:21

The Clerk of the Course: Marcello Cecilioni



Santamonica 4.060 m

Peroni Racenetwork

Driver's Trophy Gara 1 - Class Results Race

2 / 3

GR. N - CLASSE 1800

No. Driver	Nat	Entrant	Make	Laps	Time	Gap	Speed	Fastest Lap	
1		39 G. TRAVERSO	Traverso	Honda Integra	12	23'09.254	126,249	165,4	10 1'53.824
Fastest Lap N. 10 No. 39 Traverso G. Time 1'53.824 Avg. 128,409 Km/h									

GR. N - CLASSE 2000

No. Driver	Nat	Entrant	Make	Laps	Time	Gap	Speed	Fastest Lap	
1		44 L. SANETTI	Sanetti	Honda Type R	12	22'53.553	127,692	164,4	4 1'52.700
2		45 T. MASCITTI	Mascitti	Honda Civic	12	22'55.888	2.335	168,9	11 1'52.725
3		47 G. MARCHIOL	Marchiol	Honda Civic	12	23'17.389	23.836	166,4	3 1'54.256
4		41 R. GAIOFATTO	Gaiofatto	A.R. 156	11	21'51.386	1 Lap	154,9	7 1'56.494
5		46 M. CAJANI	Cajani	A.R. 145	11	22'28.686	1 Lap	151,9	7 1'58.917
-----Not Classified:-----									
RET		42 E. BETTERA	Bettera	A.R. 156	1	2'08.323	11 Laps	157,5	
Fastest Lap N. 4 No. 44 Sanetti L. Time 1'52.700 Avg. 129,689 Km/h									

GR. N - CL. O/2500

No. Driver	Nat	Entrant	Make	Laps	Time	Gap	Speed	Fastest Lap	
1		62 E. MENGOZZI	Mengozzi	BMW M3	12	22'00.202	132,852	174,2	8 1'48.286
2		57 D. CORVARI	Corvari	BMW M3	9	18'13.779	3 Laps	168,9	4 1'51.842
3		58 F. FURLANETTO	Furlanetto	A.R. 75 V6	7	14'10.506	5 Laps	160,7	3 1'57.661
Fastest Lap N. 8 No. 62 Mengozzi E. Time 1'48.286 Avg. 134,976 Km/h									

SUPERSALITA 2000

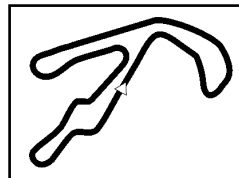
No. Driver	Nat	Entrant	Make	Laps	Time	Gap	Speed	Fastest Lap	
1		65 F. FABIANI	Fabiani	A.R. 147	12	22'41.088	128,862	167,4	12 1'51.639
Fastest Lap N. 12 No. 65 Fabiani F. Time 1'51.639 Avg. 130,922 Km/h									

TOURING M.C. CL.2000

No. Driver	Nat	Entrant	Make	Laps	Time	Gap	Speed	Fastest Lap	
1		160 U. PESARESI	Zerocinque Motorsport	BMW 320i	12	21'39.246	134,995	172,6	11 1'46.739
2		153 C. CREMONESI	Cremonesi	BMW 320i	12	21'56.654	17.408	173,1	11 1'46.403
3		154 A. ANGRISANO	Angrisano	A.R. 147	12	21'58.148	18.902	171,0	3 1'47.876
4		157 S. BOTTONI	Bottoni	Honda Integra Type	12	23'30.230	1'50.984	166,4	11 1'54.114
5		155 R. TARABELLI	Tarabelli	Peugeot 306	7	12'43.146	5 Laps	171,5	4 1'47.500
-----Not Classified:-----									
RET		159 R. TAMAGNINI	Zerocinque Motorsport	BMW 320i	1	1'55.089	11 Laps		
RET		158 . 'TOBY'	'Toby'	Opel Astra OPC	0				
Fastest Lap N. 11 No. 153 Cremonesi C. Time 1'46.403 Avg. 137,365 Km/h									

18/06/06 Start 10:57 End 11:21

The Clerk of the Course: Marcello Cecilioni



Santamonica 4.060 m

Peroni Racenetwork Driver's Trophy Gara 1 - Class Results Race

3 / 3

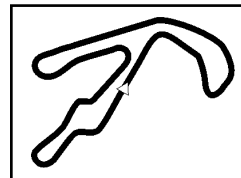
TOURING M.C. N/2000

No.	Driver	Nat	Entrant	Make	Laps	Time	Gap	Speed	Fastest Lap
1	163 G. MASCIALINO		Mascialino	BMW 320	12	23'27.944	124,573	158,8	12 1'54.514
2	164 V. ORLANDI		W & D Racing	BMW 320	11	21'40.375	1 Lap	159,3	7 1'55.769

Fastest Lap N. 12 No. 163 Mascialino G. Time 1'54.514 Avg. 127,635 Km/h

18/06/06 Start 10:57 End 11:21

The Clerk of the Course: Marcello Cecilioni



Santamonica 4.060 m

Peroni Racenetwork Driver's Trophy Gara 1 - Analysis Race

6 ANDREOLI M.

Lap	Time	Km/h
1	2'02.666	115,8
2	1'53.551	163,5
3	1'52.463	164,9
4	1'52.332	163,5
5	1'51.847	164,4
6	1'51.303	165,9
7	1'51.187	167,4
8	1'53.651	162,5
9	1'52.182	162,1
10	1'52.722	163,0
11	1'53.380	162,5
12	1'53.465	160,7

7 BONOMI G.

1	2'02.095	164,9
2	1'54.732	164,9
3	1'52.281	165,9
4	1'52.369	164,4
5	1'51.987	165,4
6	1'51.872	165,9
7	1'51.727	164,4
8	1'52.079	165,4
9	1'52.634	163,5
10	1'53.963	163,5
11	1'53.738	
12	1'53.518	157,5

8 TRIBOLI F.

1	2'22.093	151,5
2	2'06.752	151,1
3	2'04.338	146,0
4	2'08.819	146,0
5	2'07.762	149,5
6	2'09.679	150,7
7	2'06.184	150,3
8	2'07.591	
9	2'07.544	141,2
10	2'05.961	152,8
11	2'07.798	148,3

14 PICCIN C.

1	2'05.124	160,2
2	1'52.652	165,9
3	1'53.105	165,9
4	1'51.218	166,4
5	1'51.684	167,4
6	1'51.961	166,9
7	1'51.706	165,9
8	1'52.597	164,9
9	1'53.038	161,6
10	1'54.186	163,5
11	1'53.458	163,5
12	1'53.901	163,5

15 VETTORETTI D.

1	2'08.664	157,9
2	1'58.801	156,2
3	1'55.353	154,0
4	1'55.596	154,4
5	1'55.530	157,0
6	1'55.617	154,4

7	1'55.894	154,9
8	1'55.829	152,8
9	1'57.253	154,4
10	1'56.156	156,6
11	1'55.153	154,9
12	1'55.810	155,7

19 REVELLO A.

1	2'09.551	160,2
2	1'59.607	161,1
3	1'56.626	161,1
4	1'56.838	158,8
5	1'56.597	160,2
6	1'58.253	158,8
7	1'56.493	159,7
8	1'55.718	162,5
9	1'56.111	159,7
10	1'57.012	160,7
11	1'55.321	160,2
12	1'56.631	156,2

36 PICCIN S.

1	2'07.924	159,7
2	1'55.710	160,7
3	1'55.162	159,3
4	1'55.229	159,3
5	1'55.248	160,2
6	1'54.528	159,7
7	1'54.697	158,4
8	1'54.716	159,3
9	1'56.346	158,8
10	1'55.885	156,2
11	1'54.787	156,6
12	1'54.695	151,9

38 DANESE S.

1	2'12.174	151,5
2	1'58.151	157,5
3	1'56.065	157,9
4	1'56.510	156,6
5	1'56.692	159,3
6	1'56.759	157,9
7	1'55.513	158,4
8	1'55.387	157,0
9	1'55.122	157,5
10	1'54.924	156,6
11	1'55.264	157,5
12	1'54.868	141,2

39 TRAVERSO G.

1	2'07.017	164,0
2	1'56.250	164,0
3	1'54.250	164,4
4	1'54.224	165,4
5	1'54.503	164,9
6	1'54.482	164,4
7	1'54.830	164,0
8	1'56.567	161,6
9	1'54.576	164,9
10	1'53.824	162,5
11	1'54.035	164,0
12	1'54.696	156,6

41 GAIOFATTO R.

1	2'10.211	152,8
---	----------	-------

2	1'58.066	152,8
3	1'58.878	154,9
4	1'57.126	153,6
5	1'58.292	153,6
6	1'58.265	153,6
7	1'56.494	153,2
8	1'56.706	152,3
9	1'58.282	150,7
10	1'58.663	
11	2'00.403	146,4

42 BETTERA E.

1	2'08.323	157,5
---	----------	--------------

44 SANETTI L.

1	2'03.046	164,4
2	1'54.332	164,4
3	1'54.129	163,0
4	1'52.700	163,0
5	1'53.214	162,5
6	1'53.357	162,5
7	1'54.061	162,1
8	1'53.551	161,1
9	1'54.748	159,3
10	1'53.176	161,1
11	1'53.616	160,7
12	1'53.623	149,9

45 MASCITTI T.

1	2'07.315	166,9
2	1'54.510	162,5
3	1'53.583	165,9
4	1'54.142	167,4
5	1'54.708	166,9
6	1'53.235	167,9
7	1'53.178	167,9
8	1'53.678	167,4
9	1'53.090	167,9
10	1'52.944	168,9
11	1'52.725	166,9
12	1'52.780	161,1

46 CAJANI M.

1	2'16.784	151,5
2	1'59.618	151,1
3	2'00.515	151,5
4	2'00.190	149,5
5	1'59.124	151,9
6	2'00.105	150,7
7	1'58.917	150,7
8	2'00.064	149,9
9	2'02.431	151,5
10	2'06.585	146,4
11	2'04.353	

47 MARCHIOL G.

1	2'05.338	164,9
2	1'54.529	162,1
3	1'54.256	161,6
4	1'54.916	161,1
5	1'55.072	165,9
6	1'55.150	166,4
7	1'55.555	
8	1'57.326	
9	1'57.139	163,0

10	1'55.843	162,5
11	1'54.736	163,0
12	1'57.529	154,0

57 CORVARI D.

1	1'59.390	167,9
2	1'53.737	
3	1'52.026	166,4
4	1'51.842	168,4
5	1'52.774	167,4
6	1'52.617	168,4
7	1'52.266	168,9
8	1'53.872	163,5
9	3'05.255 PL	

58 FURLANETTO F.

1	2'16.029	157,5
2	1'59.067	159,3
3	1'57.661	160,7
4	1'59.715	160,7
5	1'58.657	157,0
6	1'59.582	158,8
7	1'59.795	157,9

62 MENGOZZI E.

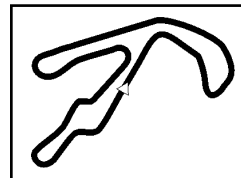
1	1'59.489	
2	1'53.577	171,0
3	1'48.983	172,0
4	1'48.557	173,6
5	1'48.383	172,6
6	1'48.313	174,2
7	1'48.566	174,2
8	1'48.286	173,1
9	1'48.902	173,6
10	1'49.476	168,4
11	1'48.517	173,1
12	1'49.153	173,6

65 FABIANI F.

1	2'00.295	167,4
2	1'53.129	166,4
3	1'51.923	165,9
4	1'51.891	163,0
5	1'52.705	164,9
6	1'53.007	164,4
7	1'52.090	165,9
8	1'54.450	167,4
9	1'52.678	165,9
10	1'52.149	166,9
11	1'55.132	162,1
12	1'51.639	166,4

142 MUSSO A.

1	2'05.946	166,4
2	1'55.360	165,4
3	1'54.610	163,5
4	1'55.258	164,9
5	1'54.516	164,4
6	1'54.342	164,4
7	1'54.705	159,3
8	1'54.742	161,1
9	1'54.099	161,6
10	1'53.716	162,5
11	1'53.283	160,7
12	1'53.169	161,6



Santamonica 4.060 m

Peroni Racenetwork

Driver's Trophy Gara 1 - Analysis Race

2 / 2

144 PIERALISI G.		
Lap	Time	Km/h
1	2'04.803	162,5
2	1'55.625	166,9
3	1'54.531	166,9
4	1'55.149	166,9
5	1'55.123	165,4
6	1'54.483	166,4
7	1'55.279	164,4
8	1'54.992	167,9
9	1'53.962	165,9
10	1'53.443	
11	2'33.708	119,0

146 MOTTA L.		
Lap	Time	Km/h
1	2'05.577	164,4
2	1'54.316	
3	1'54.286	
4	1'54.905	
5	1'55.529	166,4
6	1'54.782	164,0
7	1'53.318	163,0
8	1'53.200	162,5
9	1'53.366	162,5
10	1'54.319	162,1
11	1'54.182	161,6
12	1'54.113	160,7

153 CREMONESI C.		
Lap	Time	Km/h
1	1'56.557	171,0
2	1'47.730	171,5
3	1'47.948	173,1
4	1'47.512	171,5
5	1'47.627	173,1
6	1'47.175	172,6
7	1'47.135	168,9
8	1'46.739	167,9
9	1'47.899	167,9
10	1'48.210	167,4
11	1'46.403	169,4
12	2'05.719	164,9

154 ANGRISANO A.		
Lap	Time	Km/h
1	1'54.994	170,5
2	1'48.832	171,0
3	1'47.876	170,5
4	1'48.678	168,9
5	1'48.778	168,9
6	1'48.743	168,9
7	1'48.623	167,4
8	1'49.383	167,4
9	1'50.063	166,4
10	1'49.524	168,4
11	1'50.913	167,9
12	1'51.741	157,9

155 TARABELLI R.		
Lap	Time	Km/h
1	1'54.412	171,5
2	1'49.156	170,5
3	1'47.829	171,0
4	1'47.500	170,5
5	1'48.302	169,9
6	1'48.435	171,5

7 1'47.512 171,5

157 BOTTONI S.		
Lap	Time	Km/h
1	2'16.882	
2	1'58.555	162,1
3	1'57.833	160,7
4	1'56.430	163,0
5	1'55.302	164,9
6	1'54.690	164,9
7	1'54.994	164,9
8	1'56.253	165,9
9	1'55.105	166,4
10	1'55.380	163,5
11	1'54.114	165,4
12	1'54.692	164,4

159 TAMAGNINI R.		
Lap	Time	Km/h
1	1'55.089	

160 PESARESI U.		
Lap	Time	Km/h
1	1'54.103	169,9
2	1'48.998	170,5
3	1'47.954	169,4
4	1'47.490	168,9
5	1'48.163	170,5
6	1'47.545	170,5
7	1'48.485	172,0
8	1'46.852	171,5
9	1'48.228	171,0
10	1'47.045	172,6
11	1'46.739	172,0
12	1'47.644	169,4

163 MASCIALINO G.		
Lap	Time	Km/h
1	2'14.558	158,4
2	1'57.807	158,4
3	1'57.479	158,4
4	1'55.877	158,8
5	1'56.009	158,4
6	1'56.183	158,4
7	1'55.095	158,4
8	1'55.237	157,0
9	1'55.084	158,8
10	1'54.871	158,4
11	1'55.230	152,8
12	1'54.514	154,9

164 ORLANDI V.		
Lap	Time	Km/h
1	2'11.745	156,6
2	1'58.224	159,3
3	1'57.677	158,4
4	1'56.097	155,7
5	1'56.887	158,4
6	1'57.818	156,2
7	1'55.769	156,6
8	1'56.134	157,0
9	1'56.548	159,3
10	1'57.024	157,0
11	1'56.452	158,4