

Enzo e Dino Ferrari 4.909 m

PERONI RACE NETWORK. 15-16 Maggio 2010 LOTUS CUP ITALY - Classifica Prove Libere 1° Turno

Giro= 2'02.298 - 4,909 km - Media 144,503 km/h

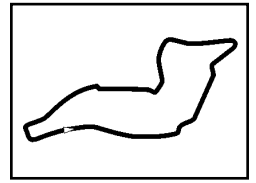
Num. Conducente	Concorrente	Scuderia	Auto	Tempo	Dist.	Rel.	Giri
1	1 CAZZANIGA Nando		Lotus 2 eleven	2ELE	2'02.298		13
2	25 ODDI Nicolò		Lotus Exige MK2	GTCUP	2'04.213	1.915	1.915 14
3	2 PIERALISI Gabriele		Lotus 2 eleven	2ELE	2'04.612	2.314	0.399 14
4	75 PASINI Mattia		Lotus Exige MK2	GTCUP	2'04.841	2.543	0.229 14
5	6 CASTIGLIONI Matteo		Lotus Exige MK2	GTCUP	2'05.492	3.194	0.651 11
6	3 FORTINA Maurizio		Lotus Exige MK2	GTCUP	2'06.335	4.037	0.843 14
7	8 MERONI Paolo (ITA)	Meroni Paolo	Lotus exige MK1	GTCUP	2'06.962	4.664	0.627 13
8	111 BOBBIESE Franco		Lotus 2 eleven	2ELE	2'07.602	5.304	0.640 15
9	9 FESTA Davide (ITA)	Festa Davide	Lotus Exige MK2	GTCUP	2'13.077	10.779	5.475 14
10	10 UTZIERI Vito		Lotus 2 eleven	2ELE	2'17.169	14.871	4.092 14
11	11 FREDIANI Antonio		Lotus Exige MK2	GTCUP	2'18.468	16.170	1.299 12

Direttore di Gara : Campana Giorgio

Direttore di Prova :

14/05/2010 Inizio 14:20 Fine 15:01

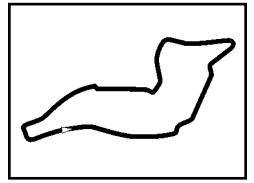
Esposta alle:



Enzo e Dino Ferrari 4.909 m

PERONI RACE NETWORK. 15-16 Maggio 2010 LOTUS CUP ITALY - Ideal Time Prove Libere 1° Turno

Num.	Concorrente	Auto	Tratto 1	Tratto 2	Tratto 3	Ideal Time	Tempo Ufficiale	Pos.	Diff.
1	1 CAZZANIGA N.	Lotus 2 eleven	26.232	51.161	44.377	2'01.770	2'02.298	1	0.528
2	25 ODDI N.	Lotus Exige MK2	26.611	51.589	45.333	2'03.533	2'04.213	2	0.680
3	75 PASINI M.	Lotus Exige MK2	26.426	52.115	45.384	2'03.925	2'04.841	4	0.916
4	2 PIERALISI G.	Lotus 2 eleven	26.659	52.809	45.144	2'04.612	2'04.612	3	0.000
5	6 CASTIGLIONI M.	Lotus Exige MK2	26.748	52.673	45.488	2'04.909	2'05.492	5	0.583
6	3 FORTINA M.	Lotus Exige MK2	26.525	52.625	45.768	2'04.918	2'06.335	6	1.417
7	8 MERONI P. (ITA)	Lotus exige MK1	27.406	52.527	46.653	2'06.586	2'06.962	7	0.376
8	111 BOBBIESE F.	Lotus 2 eleven	27.359	54.071	45.760	2'07.190	2'07.602	8	0.412
9	9 FESTA D. (ITA)	Lotus Exige MK2	28.046	57.337	47.485	2'12.868	2'13.077	9	0.209
10	10 UTZIERI V.	Lotus 2 eleven	29.691	57.967	49.093	2'16.751	2'17.169	10	0.418
11	11 FREDIANI A.	Lotus Exige MK2	29.952	58.395	49.972	2'18.319	2'18.468	11	0.149
Overall Ideal Time:			26.232	51.161	44.377	2'01.770			



Enzo e Dino Ferrari 4.909 m

PERONI RACE NETWORK. 15-16 Maggio 2010
LOTUS CUP ITALY - Analisi Tempi Prove Libere 1° Turno

1 CAZZANIGA NANDO

Giro	Tratto 1	Tratto 2	Tratto 3	T. Giro	km/h
13:20'44.198	1'03.204	49.821	4:22'37.223	177,4	
	54.933	46.939		182,7	
1	29.811	1'17.926	8'22.562	10'10.299 P	
2	40.445	56.000	47.177	2'23.622 P	184,5
3	30.865	53.459	45.963	2'10.287	189,3
4	26.876	52.546	45.781	2'05.203	185,5
5	26.827	52.252	45.447	2'04.526	182,7
6	27.483	52.395	3'55.541	5'15.419 P	
7	37.449	53.547	46.050	2'17.046 P	190,3
8	26.779	51.841	45.709	2'04.329	193,3
9	26.561	51.955	44.931	2'03.447	185,5
10	26.403	51.161	45.133	2'02.697	190,3
11	26.253	51.668	44.377	2'02.298	193,3
12	26.232	51.474	44.953	2'02.659	194,3

2 PIERALISI GABRIELE

Giro	Tratto 1	Tratto 2	Tratto 3	T. Giro	km/h
13				14:20'26.726	
	1'06.556	55.261			
1	31.699	59.349	49.958	2'21.006	192,3
2	28.747	58.744	6'59.138	8'26.629 P	
3	43.288	58.637	49.420	2'31.345 P	184,5
4	28.928	57.614	48.228	2'14.770	200,7
5	28.435	56.675	48.036	2'13.146	197,4
6	27.430	54.947	47.100	2'09.477	199,6
7	26.966	54.629	45.981	2'07.576	205,1
8	26.704	53.610	46.218	2'06.532	206,3
9	27.221	54.560	45.913	2'07.694	207,5
10	26.659	52.809	45.144	2'04.612	201,8
11	27.409	53.969	46.477	2'07.855	202,9
12	27.109	53.177	45.553	2'05.839	204,0
13	26.895	53.217	45.425	2'05.537	206,3

3 FORTINA MAURIZIO

Giro	Tratto 1	Tratto 2	Tratto 3	T. Giro	km/h
14				14:20'02.827	
	1'17.433	1'04.422			
1	36.254	1'07.008	54.209	2'37.471	181,8
2	32.336	1'09.032	7'01.471	8'42.839 P	
3	43.127	1'03.955	53.414	2'40.496 P	178,3
4	33.226	1'01.004	51.630	2'25.860	185,5
5	29.858	1'00.485	50.298	2'20.641	180,0
6	30.437	59.439	49.533	2'19.409	177,4
7	29.311	58.083	48.918	2'16.312	183,6
8	29.243	1'01.405	2'16.725	3'47.373 P	
9	34.822	53.400	50.703	2'18.925 P	199,6
10	27.493	52.753	46.390	2'06.636	211,0
11	26.774	52.625	46.960	2'06.359	212,3
12	26.525	1'00.580	48.159	2'15.264	195,3
13	27.181	53.386	45.768	2'06.335	209,8

6 CASTIGLIONI MATTEO

Giro	Tratto 1	Tratto 2	Tratto 3	T. Giro	km/h
14				14:20'24.161	
	1'05.813	52.387			
1	31.566	57.703	9'22.768	10'52.037 P	163,9
2	44.737	55.807	48.707	2'29.251 P	194,3
3	27.749	53.532	48.402	2'09.683	190,3
4	28.174	53.504	46.787	2'08.465	192,3
5	27.602	53.536	3'25.990	4'47.128 P	
6	41.502	53.546	46.348	2'21.396 P	197,4
7	27.078	52.673	45.741	2'05.492	200,7
8	26.929	52.943	46.709	2'06.581	199,6
9	26.933	53.162	45.488	2'05.583	202,9
10	26.748	52.840	46.057	2'05.645	202,9

7 MIGLIO GUIDO

Giro	Tratto 1	Tratto 2	Tratto 3	T. Giro	km/h
11				14:20'30.104	
	1'21.418	1'02.885			164,7

8 MERONI PAOLO

Giro	Tratto 1	Tratto 2	Tratto 3	T. Giro	km/h
1:	20'40.807	1'08.566	56.352	4:22'45.725	165,4

1	31.872	1'10.860	58.450		169,2
2	44.444	1'03.696	6'57.232	8'32.800 P	
3	30.544	58.761	50.147	2'19.452	178,3
4	29.113	59.069	50.835	2'19.017	183,6
5	30.766	59.041	50.377	2'20.184	182,7
6	29.552	57.834	2'11.152	3'38.538 P	
7	46.347	57.182	49.710	2'33.239 P	190,3
8	28.450	53.769	47.380	2'09.599	192,3
9	27.871	53.148	49.139	2'10.158	193,3
10	27.795	53.270	46.653	2'07.718	195,3
11	27.711	53.327	46.921	2'07.959	194,3
12	27.406	52.527	47.029	2'06.962	192,3

9 FESTA DAVIDE

Giro	Tratto 1	Tratto 2	Tratto 3	T. Giro	km/h
13:20'49.173	1'06.050	53.014	4:22'48.237	174,9	
	1'05.329	54.823		191,3	
1	30.718	1'02.040	7'06.073	8'38.831 P	
2	44.488	1'03.292	50.514	2'38.294 P	183,6
3	30.010	1'02.306	49.601	2'21.917	188,3
4	29.107	1'00.008	51.523	2'20.638	
5	30.258	1'01.405	48.910	2'20.573	178,3
6	30.327	59.794	48.187	2'18.308	189,3
7	28.836	1'00.590	48.678	2'18.104	199,6
8	28.653	1'00.626	48.215	2'17.494	201,8
9	28.273	59.622	48.019	2'15.914	202,9
10	28.578	58.082	49.210	2'15.870	192,3
11	28.570	58.877	48.364	2'15.811	183,6
12	28.046	57.898	47.485	2'13.429	187,3
13	28.211	57.337	47.529	2'13.077	182,7

10 UTZIERI VITO

Giro	Tratto 1	Tratto 2	Tratto 3	T. Giro	km/h
14				14:20'12.721	
	1'15.435	1'05.376			144,6
1	38.191	1'12.444	59.589	2'50.224	155,6
2	46.042	1'24.489	5'19.079	7'29.610 P	
3	46.491	1'04.520	55.849	2'46.860 P	150,5
4	33.241	1'01.456	52.946	2'27.643	188,3
5	31.568	1'00.390	50.424	2'22.382	191,3
6	31.438	59.944	50.610	2'21.992	188,3
7	30.791	59.709	50.287	2'20.787	186,4
8	30.354	58.343	50.182	2'18.879	183,6
9	30.109	57.967	49.093	2'17.169	189,3
10	29.691	59.765	49.519	2'18.975	190,3
11	31.226	1'00.064	50.115	2'21.405	182,7
12	30.847	59.299	49.543	2'19.689	183,6
13	30.130	59.104	49.883	2'19.117	178,3

11 FREDIANI ANTONIO

Giro	Tratto 1	Tratto 2	Tratto 3	T. Giro	km/h
14				14:20'39.904	
	1'19.018	1'01.606			178,3
1	34.479	1'07.950	58.228	2'40.657	159,0
2	43.177	1'25.302	6'11.022	8'19.501 P	
3	47.213	1'02.435	51.806	2'41.454 P	185,5
4	30.550	59.142	52.073	2'21.765	190,3
5	30.101	58.395	49.972	2'18.468	182,7
6	29.973	58.409	51.984	2'20.366	180,0
7	30.383	1'00.406	52.966	2'23.755	176,5
8	29.952	1'00.448	4'00.343	5'30.743 P	
9	51.796	1'05.338	53.994	2'51.128 P	182,7
10	30.804	1'00.531	50.801	2'22.136	174,9
11	30.366	59.600	50.933	2'20.899	169,2

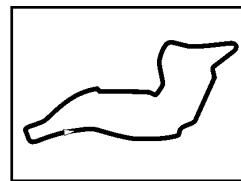
25 ODDI NICOLÒ

Giro	Tratto 1	Tratto 2	Tratto 3	T. Giro	km/h
12:20'46.269	1'02.652	50.539	4:22'39.460	173,2	
	54.226	47.394		179,1	
1	27.831	53.090	7'46.142	9'07.063 P	
2	40.709	52.564	48.685	2'21.958 P	177,4
3	26.955	51.925	45.333	2'04.213	180,9
4	26.611	51.589	47.676	2'05.876	175,7
5	27.162	52.558	54.741	2'14.461	177,4
6	26.713	52.716	2'12.451	3'31.880 P	

7	48.015	57.076	48.144	2'33.235 P	176,5
8	27.954	56.338	47.178	2'11.470	177,4
9	27.127	54.304	46.657	2'08.088	177,4
10	27.173	54.455	46.526	2'08.154	178,3
11	27.674	54.202	46.192	2'08.068	183,6
12	27.418	54.434	45.982	2'07.834	180,9
13	27.333	52.998	46.089	2'06.420	185,5

75 PASINI MATTIA

Giro	Tratto 1	Tratto 2	Tratto 3	T. Giro	km/h
14:20'42.352	1'07.809	50.747	4:22'40.908	184,5	
	55.387	48.987		184,5	
1	26.862	55.623	46.472	2'08.957	192,3
2	30.268	1'14.895	5'13.436	6'58.599 P	
3	42.681	56.168	45.716	2'24.565 P	193,3
4	26.600	53.423	45.537	2'05.560	191,3
5	26.752	52.705	45		



Enzo e Dino Ferrari 4.909 m

PERONI RACE NETWORK. 15-16 Maggio 2010 LOTUS CUP ITALY - Velocità Prove Libere 1° Turno

SESSION RESULTS

1	1	CAZZANIGA Nando	Lotus 2 eleven	2'02.298
2	25	ODDI Nicolò	Lotus Exiae MK2	2'04.213
3	2	PIERALISI Gabriele	Lotus 2 eleven	2'04.612
4	75	PASINI Mattia	Lotus Exiae MK2	2'04.841
5	6	CASTIGLIONI Matteo	Lotus Exiae MK2	2'05.492
6	3	FORTINA Maurizio	Lotus Exiae MK2	2'06.335
7	8	MERONI Paolo	Lotus exiae MK1	2'06.962
8	111	BOBBIESE Franco	Lotus 2 eleven	2'07.602
9	9	FESTA Davide	Lotus Exiae MK2	2'13.077
10	10	UTZIERI Vito	Lotus 2 eleven	2'17.169
11	11	FREDIANI Antonio	Lotus Exiae MK2	2'18.468

BEST SPEED

1	3	FORTINA Maurizio	Lotus Exiae MK2	212.3
2	2	PIERALISI Gabriele	Lotus 2 eleven	207.5
3	75	PASINI Mattia	Lotus Exiae MK2	204.0
4	6	CASTIGLIONI Matteo	Lotus Exiae MK2	202.9
5	9	FESTA Davide	Lotus Exiae MK2	202.9
6	111	BOBBIESE Franco	Lotus 2 eleven	202.9
7	8	MERONI Paolo	Lotus exiae MK1	195.3
8	1	CAZZANIGA Nando	Lotus 2 eleven	194.3
9	10	UTZIERI Vito	Lotus 2 eleven	191.3
10	11	FREDIANI Antonio	Lotus Exiae MK2	190.3
11	25	ODDI Nicolò	Lotus Exiae MK2	185.5
12	7	MIGLIO Guido	Lotus 2 eleven	164.7

SECTOR 1

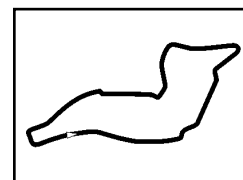
1	1	CAZZANIGA N.	26.232
2	75	PASINI M.	26.426
3	3	FORTINA M.	26.525
4	25	ODDI N.	26.611
5	2	PIERALISI G.	26.659
6	6	CASTIGLIONI M.	26.748
7	111	BOBBIESE F.	27.359
8	8	MERONI P.	27.406
9	9	FESTA D.	28.046
10	10	UTZIERI V.	29.691
11	11	FREDIANI A.	29.952
12	7	MIGLIO G.	35.543

SECTOR 2

1	1	CAZZANIGA N.	51.161
2	25	ODDI N.	51.589
3	75	PASINI M.	52.115
4	8	MERONI P.	52.527
5	3	FORTINA M.	52.625
6	6	CASTIGLIONI M.	52.673
7	2	PIERALISI G.	52.809
8	111	BOBBIESE F.	54.071
9	9	FESTA D.	57.337
10	10	UTZIERI V.	57.967
11	11	FREDIANI A.	58.395
12	7	MIGLIO G.	1'21.418

SECTOR 3

1	1	CAZZANIGA N.	44.377
2	2	PIERALISI G.	45.144
3	25	ODDI N.	45.333
4	75	PASINI M.	45.384
5	6	CASTIGLIONI M.	45.488
6	111	BOBBIESE F.	45.760
7	3	FORTINA M.	45.768
8	8	MERONI P.	46.653
9	9	FESTA D.	47.485
10	10	UTZIERI V.	49.093
11	11	FREDIANI A.	49.972
12	7	MIGLIO G.	1'02.885



Enzo e Dino Ferrari 4.909 m

PERONI RACE NETWORK. 15-16 Maggio 2010 Lotus Cup Italy - Classifica Prove di Qualificazione

Giro= 2'24.513 - 4,909 km - Media 122,289 km/h

Num.	Concorrente	Concorrente	Auto	Gr. - Cl.	Tempo	Dist.	Media	Giri
1	1	Cazzaniga Nando CAZZANIGA Nando (ITA)	LOTUS 2 ELEVEN	2ELE	2'24.513		122,289	12
2	75	Pasini Mattia PASINI Mattia (ITA)	LOTUS EXIGE MK2	GTCUP	2'26.777	2.264	120,403	11
3	25	Oddi Nicolò ODDI Nicolò (ITA)	LOTUS EXIGE MK2	GTCUP	2'28.400	3.887	119,086	11
4	3	Fortina Maurizio FORTINA Maurizio (ITA)	LOTUS EXIGE MK2	GTCUP	2'29.823	5.310	117,955	11
5	8	Meroni Paolo MERONI Paolo (ITA)	LOTUS EXIGE MK1	GTCUP	2'30.244	5.731	117,625	11
6	111	Bobbiese Franco BOBBIESE Franco (ITA)	LOTUS 2 ELEVEN	2ELE	2'32.023	7.510	116,248	11
7	2	Pieralisi Gabriele PIERALISI Gabriele (ITA)	LOTUS 2 ELEVEN	2ELE	2'32.294	7.781	116,041	10
8	5	Beretta Erminio BERETTA Erminio (ITA)	LOTUS 2 ELEVEN	GTCUP	2'35.996	11.483	113,288	10
9	9	Festa Davide FESTA Davide (ITA)	LOTUS EXIGE MK2	GTCUP	2'39.143	14.630	111,047	10
10	10	Utzieri Vito UTZIERI Vito (ITA)	LOTUS 2 ELEVEN	2ELE	2'44.663	20.150	107,325	11
11	11	Frediani Antonio FREDIANI Antonio (ITA)	LOTUS EXIGE MK2	GTCUP	2'44.779	20.266	107,249	10
12	6	Castiglioni Matteo CASTIGLIONI Matteo (ITA)	LOTUS EXIGE MK2	GTCUP	2'45.178	20.665	106,990	4
13	7	Miglio Guido MIGLIO Guido (ITA)	LOTUS 2 ELEVEN	2ELE	2'45.940	21.427	106,499	7

Tempo di Qualificazione: (117% 2'26.563): 2'51.480

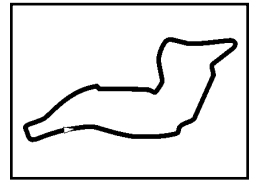
Umidità	80%	ARIA	15°C
Condizioni	WET	Temp.	16°C

Direttore di Gara : Campana Giorgio

Direttore di Prova :

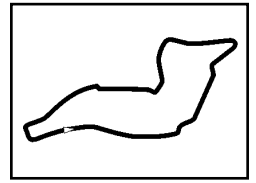
15/05/2010 Inizio 16:05 Fine 16:38

Esposta alle:



PERONI RACE NETWORK. 15-16 Maggio 2010 Lotus Cup Italy - Ideal Time Prove di Qualificazione

Num.	Concorrente	Auto	Tratto 1	Tratto 2	Tratto 3	Ideal Time	Tempo Ufficiale	Pos.	Diff.
1	1 CAZZANIGA N. (ITA)	Lotus 2 eleven	30.402	1'01.325	52.109	2'23.836	2'24.513	1	0.677
2	75 PASINI M. (ITA)	Lotus Exige MK2	30.411	1'02.793	53.033	2'26.237	2'26.777	2	0.540
3	25 ODDI N. (ITA)	Lotus Exige MK2	31.414	1'02.921	53.832	2'28.167	2'28.400	3	0.233
4	8 MERONI P. (ITA)	Lotus exige MK1	31.714	1'03.411	53.729	2'28.854	2'30.244	5	1.390
5	3 FORTINA M. (ITA)	Lotus Exige MK2	31.515	1'04.021	54.175	2'29.711	2'29.823	4	0.112
6	111 BOBBIESE F. (ITA)	Lotus 2 eleven	32.473	1'05.416	54.117	2'32.006	2'32.023	6	0.017
7	2 PIERALISI G. (ITA)	Lotus 2 eleven	32.505	1'06.114	53.675	2'32.294	2'32.294	7	0.000
8	5 BERETTA E. (ITA)	Lotus 2 eleven	33.427	1'06.822	54.959	2'35.208	2'35.996	8	0.788
9	6 CASTIGLIONI M. (ITA)	Lotus Exige MK2	34.470	1'05.189	55.819	2'35.478	2'45.178	12	9.700
10	9 FESTA D. (ITA)	Lotus Exige MK2	33.044	1'09.226	55.652	2'37.922	2'39.143	9	1.221
11	7 MIGLIO G. (ITA)	Lotus 2 eleven	34.121	1'10.238	57.308	2'41.667	2'45.940	13	4.273
12	11 FREDIANI A. (ITA)	Lotus Exige MK2	34.665	1'10.135	57.785	2'42.585	2'44.779	11	2.194
13	10 UTZIERI V. (ITA)	Lotus 2 eleven	35.305	1'10.307	57.866	2'43.478	2'44.663	10	1.185
Overall Ideal Time:			30.402	1'01.325	52.109	2'23.836			



PERONI RACE NETWORK. 15-16 Maggio 2010
Lotus Cup Italy - Analisi Tempi Prove di Qualificazione

1 CAZZANIGA NANDO

Giro	Tratto 1	Tratto 2	Tratto 3	T. Giro	km/h
16:05'07.943					
1	34.660	1'06.774	56.644	2'35.142	172,4
2	34.107	1'05.609	55.532	2'35.248	174,0
3	33.273	1'04.803	54.312	2'32.388	173,2
4	31.673	1'04.222	53.969	2'29.864	174,0
5	31.998	1'03.594	53.657	2'29.249	176,5
6	33.291	1'03.598	53.207	2'30.096	175,7
7	32.193	1'02.504	53.237	2'27.934	176,5
8	30.980	1'01.325	52.522	2'24.827	183,6
9	30.841	1'01.750	52.755	2'25.346	184,5
10	30.402	1'02.944	52.913	2'26.259	180,9
11	30.803	1'01.601	52.109	2'24.513	181,8

2 PIERALISI GABRIELE

Giro	Tratto 1	Tratto 2	Tratto 3	T. Giro	km/h
16:05'35.376					
1	36.323	1'11.497	1'07.065	2'54.885	159,0
2	38.250	1'10.985	59.794	2'49.029	170,8
3	34.517	1'09.430	57.475	2'41.422	174,0
4	33.906	1'09.571	3'24.334	5'07.811 P	
5	48.372	1'08.962	56.633	2'53.967 P	170,8
6	33.757	1'08.102	55.570	2'37.429	174,0
7	32.996	1'08.088	55.473	2'36.557	175,7
8	32.882	1'06.802	55.237	2'34.921	184,5
9	32.505	1'06.114	53.675	2'32.294	191,3

3 FORTINA MAURIZIO

Giro	Tratto 1	Tratto 2	Tratto 3	T. Giro	km/h
16:05'10.929					
1	32.324	1'08.841	56.474	2'34.008	185,5
2	32.280	1'06.685	55.430	2'33.965	188,3
3	32.071	1'04.960	55.682	2'32.713 C	185,5
4	31.627	1'04.021	54.175	2'29.823	189,3
5	31.515	1'04.921	54.223	2'30.659	182,7
6	34.519	1'07.535	2'18.352	4'00.406 P	
7	46.431	1'20.095	1'10.927	3'17.453 P	124,5
8	43.230	1'21.394	1'08.035	3'12.659	137,5
9	40.885	1'16.621	1'04.470	3'01.976	157,6
10	37.168	1'15.092	1'04.053	2'56.313	148,7

5 BERETTA ERMINIO

Giro	Tratto 1	Tratto 2	Tratto 3	T. Giro	km/h
16:05'20.186					
1	41.665	1'13.870	1'01.624	2'57.159	153,0
2	38.371	1'13.422	1'00.223	2'52.016	148,7
3	37.162	1'21.866	1'00.120	2'59.148	148,7
4	36.770	1'09.557	56.759	2'43.086	159,7
5	38.606	1'08.198	2'06.664	3'53.468 P	
6	46.838	1'07.128	1'06.792	3'00.758 P	159,0
7	34.238	1'07.588	55.320	2'37.146	169,2
8	34.844	1'06.889	54.959	2'36.692	167,7
9	33.427	1'07.523	55.046	2'35.996	159,7

6 CASTIGLIONI MATTEO

Giro	Tratto 1	Tratto 2	Tratto 3	T. Giro	km/h
16:05'15.547					
1	36.248	1'11.172	1'04.041	2'45.178	166,2
2	34.470	1'08.316	1'00.614	2'49.581 P	163,9
3	43.610	1'05.189	55.819	2'44.618 P	188,3

7 MIGLIO GUIDO

Giro	Tratto 1	Tratto 2	Tratto 3	T. Giro	km/h
16:05'17.618					
1	53.894	1'25.838	2'43.636	3'12.962 P	155,6
2	39.212	1'14.562	1'04.506	2'51.479	159,0
3	38.410	1'12.016	1'00.251	2'50.122	166,2
4	37.269	1'11.643	1'00.069	2'50.122	166,2
5	37.269	1'10.238	58.433	2'45.940	170,0
6	35.615	1'10.720	2'39.478	4'25.813 P	

8 MERONI PAOLO

Giro	Tratto 1	Tratto 2	Tratto 3	T. Giro	km/h
16:05'09.564					
1	39.174	1'12.997	1'03.504	2'56.920	154,9
2	36.344	1'10.129	58.874	2'45.347	166,9
3	35.788	1'10.337	58.180	2'44.305	166,2
4	35.117	1'08.560	58.238	2'41.915	168,4
5	37.434	1'08.581	2'25.293	4'11.308 P	
6	49.738	1'12.807	1'00.009	3'02.554 P	170,8
7	32.353	1'04.137	55.321	2'31.811	175,7
8	33.104	1'03.411	53.729	2'30.244	179,1
9	32.020	1'04.062	54.721	2'30.803	177,4
10	31.714	1'04.449	54.407	2'30.570	182,7

9 FESTA DAVIDE

Giro	Tratto 1	Tratto 2	Tratto 3	T. Giro	km/h
16:05'12.840					
1	36.817	1'12.256	1'00.859	3'21.035	151,7
2	40.704	1'15.551	1'01.803	2'58.058	156,3
3	36.651	1'12.291	1'00.059	2'49.001	159,7
4	36.068	1'12.163	3'17.382	5'05.613 P	
5	58.805	1'16.217	1'01.236	3'16.258 P	161,1
6	35.768	1'11.435	58.973	2'46.176	160,3
7	35.826	1'09.901	56.652	2'42.379	173,2
8	33.044	1'09.226	1'08.752	2'51.022	175,7
9	33.104	1'10.387	55.652	2'39.143	

10 UTZIERI VITO

Giro	Tratto 1	Tratto 2	Tratto 3	T. Giro	km/h
16:05'31.270					
1	40.891	1'16.563	1'05.037	2'58.226	141,8
2	38.614	1'14.729	1'02.606	2'57.515	146,3
3	38.825	1'16.125	1'02.776	2'57.515	144,6
4	38.187	1'16.429	1'01.185	2'56.439	143,4
5	42.875	1'13.180	1'00.861	2'52.228	144,6
6	42.875	1'14.885	1'00.614	2'58.374	150,5
7	38.206	1'13.029	59.913	2'51.148	156,3
8	36.842	1'12.778	59.843	2'49.463	160,3
9	36.445	1'10.719	59.760	2'46.924	158,3
10	35.305	1'10.823	58.847	2'44.975	162,5
11	36.490	1'10.307	57.866	2'44.663	161,8

11 FREDIANI ANTONIO

Giro	Tratto 1	Tratto 2	Tratto 3	T. Giro	km/h
16:05'56.733					
1	40.760	1'20.960	1'08.911	2'56.919	136,0
2	37.567	1'13.318	1'02.841	2'57.515	153,0
3	37.396	1'11.031	1'01.060	2'49.658	147,5
4	37.396	1'10.135	1'00.573	2'48.104	148,1
5	38.655	1'18.028	1'02.438	2'59.121	145,7
6	40.618	1'11.175	1'01.436	2'53.229	151,1
7	39.809	1'11.976	1'02.095	2'53.880	141,2
8	37.578	1'10.632	1'00.048	2'48.258	145,1
9	36.701	1'10.229	58.604	2'45.534	164,7
10	34.665	1'12.329	57.785	2'44.779	160,3

25 ODDI NICOLO

Giro	Tratto 1	Tratto 2	Tratto 3	T. Giro	km/h
16:05'05.241					
1	32.447	1'06.358	57.241	2'31.025	175,7
2	31.824	1'03.478	55.100	2'30.317	177,4
3	31.414	1'03.954	54.539	2'30.317	179,1
4	31.647	1'04.098	1'03.865	2'39.377	173,2
5	31.647	1'02.921	53.832	2'28.400	178,3
6	32.809	1'03.232	2'13.693	3'49.734 P	
7	53.515	1'11.380	1'00.220	3'05.115 P	157,6
8	36.164	1'07.407	56.999	2'40.570	157,6
9	35.007	1'07.755	56.150	2'38.912	163,9
10	34.238	1'06.087	55.102	2'35.427	169,2
11	34.279	1'04.976	54.085	2'33.340	183,6

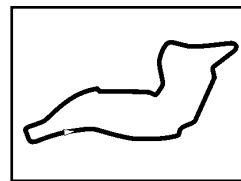
75 PASINI MATTIA

Giro	Tratto 1	Tratto 2	Tratto 3	T. Giro	km/h
------	----------	----------	----------	---------	------

Giro	Tratto 1	Tratto 2	Tratto 3	T. Giro	km/h
16:05'18.871					
1	40.169	1'17.962	1'10.993	2'52.186	142,3
2	35.985	1'11.329	1'00.688	2'45.273	53,1
3	34.597	1'11.744	57.544	2'45.273	180,0
4	47.474	1'09.146	2'48.899	4'32.642 P	
5	32.062	1'06.824	55.204	2'49.502 P	185,5
6	31.474	1'04.580	54.243	2'30.885	185,5
7	30.951	1'04.643	53.687	2'29.804	183,6
8	34.214	1'02.793	53.033	2'26.777	174,0
9	34.214	1'03.204	1'00.629	2'38.047	182,7
10	30.798	1'03.189	53.121	2'27.108	187,3
11	30.411	1'03.063	53.753	2'27.227	181,8

111 BOBBESE FRANCO

Giro	Tratto 1	Tratto 2	Tratto 3	T. Giro	
------	----------	----------	----------	---------	--



Enzo e Dino Ferrari 4.909 m

PERONI RACE NETWORK. 15-16 Maggio 2010

Lotus Cup Italy - Velocità Prove di Qualificazione

SESSION RESULTS

1	1	CAZZANIGA Nando	Lotus 2 eleven	2'24.513
2	75	PASINI Mattia	Lotus Exiae MK2	2'26.777
3	25	ODDI Nicolò	Lotus Exiae MK2	2'28.400
4	3	FORTINA Maurizio	Lotus Exiae MK2	2'29.823
5	8	MERONI Paolo	Lotus exiae MK1	2'30.244
6	111	BOBBIESE Franco	Lotus 2 eleven	2'32.023
7	2	PIERALISI Gabriele	Lotus 2 eleven	2'32.294
8	5	BERETTA Erminio	Lotus 2 eleven	2'35.996
9	9	FESTA Davide	Lotus Exiae MK2	2'39.143
10	10	UTZIERI Vito	Lotus 2 eleven	2'44.663
11	11	FREDIANI Antonio	Lotus Exiae MK2	2'44.779
12	6	CASTIGLIONI Matteo	Lotus Exiae MK2	2'45.178
13	7	MIGLIO Guido	Lotus 2 eleven	2'45.940

BEST SPEED

1	2	PIERALISI Gabriele	Lotus 2 eleven	191.3
2	3	FORTINA Maurizio	Lotus Exiae MK2	189.3
3	6	CASTIGLIONI Matteo	Lotus Exiae MK2	188.3
4	75	PASINI Mattia	Lotus Exiae MK2	187.3
5	111	BOBBIESE Franco	Lotus 2 eleven	184.5
6	1	CAZZANIGA Nando	Lotus 2 eleven	184.5
7	25	ODDI Nicolò	Lotus Exiae MK2	183.6
8	8	MERONI Paolo	Lotus exiae MK1	182.7
9	9	FESTA Davide	Lotus Exiae MK2	175.7
10	7	MIGLIO Guido	Lotus 2 eleven	174.9
11	5	BERETTA Erminio	Lotus 2 eleven	169.2
12	11	FREDIANI Antonio	Lotus Exiae MK2	164.7
13	10	UTZIERI Vito	Lotus 2 eleven	162.5

SECTOR 1

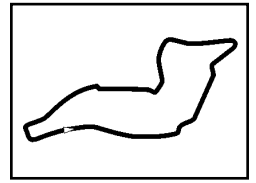
1	1	CAZZANIGA N.	30.402
2	75	PASINI M.	30.411
3	25	ODDI N.	31.414
4	3	FORTINA M.	31.515
5	8	MERONI P.	31.714
6	111	BOBBIESE F.	32.473
7	2	PIERALISI G.	32.505
8	9	FESTA D.	33.044
9	5	BERETTA E.	33.427
10	7	MIGLIO G.	34.121
11	6	CASTIGLIONI M.	34.470
12	11	FREDIANI A.	34.665
13	10	UTZIERI V.	35.305

SECTOR 2

1	1	CAZZANIGA N.	1'01.325
2	75	PASINI M.	1'02.793
3	25	ODDI N.	1'02.921
4	8	MERONI P.	1'03.411
5	3	FORTINA M.	1'04.021
6	6	CASTIGLIONI M.	1'05.189
7	111	BOBBIESE F.	1'05.416
8	2	PIERALISI G.	1'06.114
9	5	BERETTA E.	1'06.822
10	9	FESTA D.	1'09.226
11	11	FREDIANI A.	1'10.135
12	7	MIGLIO G.	1'10.238
13	10	UTZIERI V.	1'10.307

SECTOR 3

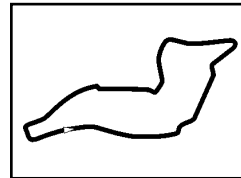
1	1	CAZZANIGA N.	52.109
2	75	PASINI M.	53.033
3	2	PIERALISI G.	53.675
4	8	MERONI P.	53.729
5	25	ODDI N.	53.832
6	111	BOBBIESE F.	54.117
7	3	FORTINA M.	54.175
8	5	BERETTA E.	54.959
9	9	FESTA D.	55.652
10	6	CASTIGLIONI M.	55.819
11	7	MIGLIO G.	57.308
12	11	FREDIANI A.	57.785
13	10	UTZIERI V.	57.866



Enzo e Dino Ferrari 4.909 m

PERONI RACE NETWORK. 15-16 Maggio 2010
Lotus Cup Italy - Contagiri Gara 1

	1	2	3	4	5	6	7	8	9
1	1	1	1	1	1	1	1	1	1
2	75	6	5	5	5	5	5	5	5
3	6	5	75	75	75	75	25	25	3
4	3	75	25	25	25	25	75	3	25
5	5	25	11	11	11	11	11	75	75
6	25	111	111	111	111	111	111	11	11
7	8	11	8	2	2	2	3	111	111
8	111	8	2	8	8	8	8	9	9
9	11	2	10	10	10	10	9	8	8
10	2	10	7	7	7	7	7	7	2
11	10	7	9	9	9	9	2	2	7
12	9	9	3	3	3	3	10	10	10
13	7	3							



Enzo e Dino Ferrari 4.909 m

PERONI RACE NETWORK. 15-16 Maggio 2010 Lotus Cup Italy - Classifica Gara 1

2 ElevenSupercharged

Giri 9 = 44,181 km - Media 102,574 km/h - Tempo di gara 25'50.603

Num.	Concorrente	Scuderia	Auto	Giri	Tempo di gara	Dist.	Rel.	Giro Veloce
	Conduttore 1	Conduttore 2	Conduttore 3	Conduttore 4				
1	1	CAZZANIGA Nando (ITA)	Lotus 2 eleven	2ELE	9 25'50.603			9 2'26.798
2	111	BOBBIESE Franco (ITA)	Lotus 2 eleven	2ELE	9 26'25.880	35.277	35.277	8 2'35.804
3	2	PIERALISI Gabriele (ITA)	Lotus 2 eleven	2ELE	9 26'44.670	54.067	18.790	9 2'39.087
4	7	MIGLIO Guido (ITA)	Lotus 2 eleven	2ELE	9 26'47.214	56.611	2.544	8 2'41.606
5	10	UTZIERI Vito (ITA)	Lotus 2 eleven	2ELE	9 27'08.612	1'18.009	21.398	7 2'47.475

GT Cup

Giri 9 = 44,181 km - Media 101,699 km/h - Tempo di gara 26'03.940

Num.	Concorrente	Scuderia	Auto	Giri	Tempo di gara	Dist.	Rel.	Giro Veloce
	Conduttore 1	Conduttore 2	Conduttore 3	Conduttore 4				
1	5	BERETTA Erminio (ITA)	Lotus 2 eleven	GTCUP	9 26'03.940			7 2'30.896
2	3	FORTINA Maurizio (ITA)	Lotus Exige MK2	GTCUP	9 26'07.635	3.695	3.695	9 2'25.361
3	25	ODDI Nicolò (ITA)	Lotus Exige MK2	GTCUP	9 26'14.929	10.989	7.294	8 2'32.241
4	75	PASINI Mattia (ITA)	Lotus Exige MK2	GTCUP	9 26'17.535	13.595	2.606	9 2'32.590
5	11	FREDIANI Antonio (ITA)	Lotus Exige MK2	GTCUP	9 26'18.340	14.400	0.805	9 2'32.226
6	9	FESTA Davide (ITA)	Lotus Exige MK2	GTCUP	9 26'40.323	36.383	21.983	8 2'37.700
7	8	MERONI Paolo (ITA)	Lotus Exige MK1	GTCUP	9 26'42.940	39.000	2.617	8 2'40.525
----- Non Classificati: -----								
RIT	6	CASTIGLIONI Matteo (ITA)	Lotus Exige MK2	GTCUP	2 5'21.831	7 Giri		2 2'33.189

Partenti: 16 Non Partiti: 0 Ritirati: 1 Non Classificati: 0 Classificati: 15 Esclusi: 0

Giro Veloce N. 9 Num. 3 Fortina Maurizio Tempo 2'25.361 Media. 121,576 Km/h

Umidità	65%	ARIA	17°C
Condizioni	WET	Temp.	16°C

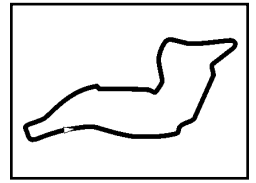
08.44 WET RACE
09.01 Start
09.06 Fortina Entered Pits
09.11 SAFETY CAR
09.18 SAFETY CAR ENTRA IN QUESTO G
09.28 End Of Session

Direttore di Gara : Campana Giorgio

Direttore di Prova :

16/05/2010 Inizio 09:01 Fine 09:28

Esposta alle:



Enzo e Dino Ferrari 4.909 m

PERONI RACE NETWORK. 15-16 Maggio 2010

Lotus Cup Italy - Classifica Gara 1

Giri 9 = 44,181 km - Media 102,574 km/h - Tempo di gara 25'50.603

Num.	Concorrente Condittoe 1	Scuderia Condittoe 2	Auto Condittoe 3	Gom. Gr.-Cl. Condittoe 4	Giri	Tempo	Dist.	Rel.	Giro Veloce
1	1 CAZZANIGA Nando (ITA)	Cazzaniga Nando	Lotus 2 eleven	2ELE	9	25'50.603			9 2'26.798
2	5 BERETTA Erminio (ITA)	Beretta Erminio	Lotus 2 eleven	GTCUP	9	26'03.940	13.337	13.337	7 2'30.896
3	3 FORTINA Maurizio (ITA)	Fortina Maurizio AMENDOLA Jessyka	Lotus Exige MK2	GTCUP	9	26'07.635	17.032	3.695	9 2'25.361
4	25 ODDI Nicolò (ITA)	Oddi Nicolò FLORIANI Filippo	Lotus Exige MK2	GTCUP	9	26'14.929	24.326	7.294	8 2'32.241
5	75 PASINI Mattia (ITA)	Pasini Mattia VUOLO Mamo	Lotus Exige MK2	GTCUP	9	26'17.535	26.932	2.606	9 2'32.590
6	11 FREDIANI Antonio (ITA)	Frediani Antonio	Lotus Exige MK2	GTCUP	9	26'18.340	27.737	0.805	9 2'32.226
7	111 BOBBIESE Franco (ITA)	Bobbiese Franco	Lotus 2 eleven	2ELE	9	26'25.880	35.277	7.540	8 2'35.804
8	9 FESTA Davide (ITA)	Festa Davide PANSERI Roberto (ITA)	Lotus Exige MK2	GTCUP	9	26'40.323	49.720	14.443	8 2'37.700
9	8 MERONI Paolo (ITA)	Meroni Paolo MERZARIO Arturo (ITA)	Lotus exige MK1	GTCUP	9	26'42.940	52.337	2.617	8 2'40.525
10	2 PIERALISI Gabriele (ITA)	Pieralisi Gabriele	Lotus 2 eleven	2ELE	9	26'44.670	54.067	1.730	9 2'39.087
11	7 MIGLIO Guido (ITA)	Miglio Guido MIGLIO Andrea	Lotus 2 eleven	2ELE	9	26'47.214	56.611	2.544	8 2'41.606
12	10 UTZIERI Vito (ITA)	Utzieri Vito	Lotus 2 eleven	2ELE	9	27'08.612	1'18.009	21.398	7 2'47.475
----- Non Classificati: -----									
RIT	6 CASTIGLIONI Matteo (ITA)	Castiglioni Matteo	Lotus Exige MK2	GTCUP	2	5'21.831	7 Giri		2 2'33.189

Partenti: 15 Non Partiti: 0 Ritirati: 1 Non Classificati: 0 Classificati: 14 Esclusi: 0

Giro Veloce N. 9 Num. 3 Fortina Maurizio Tempo 2'25.361 Media. 121,576 Km/h

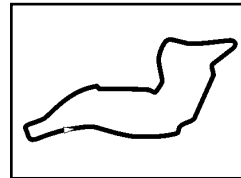
Umidità	65%	ARIA	17°C
Condizioni	WET	Temp.	16°C

Direttore di Gara : Campana Giorgio

Direttore di Prova :

16/05/2010 Inizio 09:01 Fine 09:28

Esposta alle:



Enzo e Dino Ferrari 4.909 m

PERONI RACE NETWORK. 15-16 Maggio 2010

Lotus Cup Italy - Griglia di Partenza Gara 2

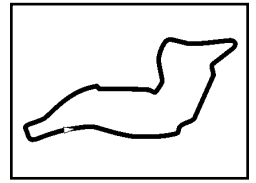
Durata: 25'

									8
				6	Lotus	2'45.178			7
				7	Lotus	2'45.940			6
				8	Lotus	2'30.244			5
				5	Lotus	2'35.996			4
				25	Lotus	2'28.400			3
				11	Lotus	2'44.779			2
				9	Lotus	2'39.143			1
10	Lotus	2'44.663							
2	Lotus	2'32.294							
1	Lotus	2'24.513							
3	Lotus	2'29.823							
75	Lotus	2'26.777							
111	Lotus	2'32.023							

Partenza 16/05/2010 Ore 12.40
Partenza lanciata
Compilata ore 9.35

Presidente Giuria

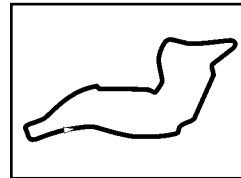
..... Direttore di Gara



Enzo e Dino Ferrari 4.909 m

PERONI RACE NETWORK. 15-16 Maggio 2010 Lotus Cup Italy - Ideal Time Gara 1

Num.	Concorrente	Auto	Tratto 1	Tratto 2	Tratto 3	Ideal Time	Tempo Ufficiale	Pos.	Diff.
1	3 FORTINA M. (ITA)	Lotus Exige MK2	31.594	1'01.083	52.221	2'24.898	2'25.361	1	0.463
2	1 CAZZANIGA N. (ITA)	Lotus 2 eleven	31.430	1'01.581	53.091	2'26.102	2'26.798	2	0.696
3	5 BERETTA E. (ITA)	Lotus 2 eleven	32.032	1'04.475	53.591	2'30.098	2'30.896	3	0.798
4	11 FREDIANI A. (ITA)	Lotus Exige MK2	32.214	1'05.580	54.432	2'32.226	2'32.226	4	0.000
5	25 ODDI N. (ITA)	Lotus Exige MK2	32.416	1'06.106	53.719	2'32.241	2'32.241	5	0.000
6	6 CASTIGLIONI M. (ITA)	Lotus Exige MK2	31.925	1'05.718	54.798	2'32.441	2'33.189	7	0.748
7	75 PASINI M. (ITA)	Lotus Exige MK2	32.877	1'05.746	53.967	2'32.590	2'32.590	6	0.000
8	111 BOBBIESE F. (ITA)	Lotus 2 eleven	34.056	1'06.618	55.130	2'35.804	2'35.804	8	0.000
9	9 FESTA D. (ITA)	Lotus Exige MK2	34.006	1'08.699	54.995	2'37.700	2'37.700	9	0.000
10	2 PIERALISI G. (ITA)	Lotus 2 eleven	33.873	1'07.947	56.184	2'38.004	2'39.087	10	1.083
11	8 MERONI P. (ITA)	Lotus exige MK1	34.045	1'09.037	57.443	2'40.525	2'40.525	11	0.000
12	7 MIGLIO G. (ITA)	Lotus 2 eleven	34.137	1'09.515	57.183	2'40.835	2'41.606	12	0.771
13	10 UTZIERI V. (ITA)	Lotus 2 eleven	36.732	1'10.601	59.639	2'46.972	2'47.475	13	0.503
Overall Ideal Time:			31.430	1'01.083	52.221	2'24.734			



PERONI RACE NETWORK. 15-16 Maggio 2010
Lotus Cup Italy - Analisi Tempi Gara 1

1 CAZZANIGA NANDO

Giro	Tratto 1	Tratto 2	Tratto 3	T. Giro	km/h
0		1'07.425	56.523		189,3
1	34.001	1'06.451	54.701	2'35.153	182,7
2	32.316	1'04.208	53.863	2'30.387	183,6
3	31.911	1'03.347	56.101	2'31.359	150,5
4	1'02.063	2'13.009	1'44.380	4'59.452	80,4
5	50.879	1'19.679	1'01.193	3'11.751	187,3
6	31.790	1'02.768	53.298	2'27.856	185,5
7	31.430	1'01.581	54.566	2'27.577	178,3
8	32.017	1'01.690	53.091	2'26.798	187,3

9 FESTA DAVIDE

Giro	Tratto 1	Tratto 2	Tratto 3	T. Giro	km/h
9		1'15.970	1'14.507		166,9
1	35.545	1'23.964	59.439	2'58.948	175,7
2	35.119	1'13.452	59.225	2'47.796	173,2
3	36.176	1'17.196	1'13.421	3'06.793	96,1
4	48.726	1'22.459	1'09.340	3'20.525	109,0
5	50.271	1'18.111	1'00.959	3'09.341	162,5
6	35.801	1'10.668	55.278	2'41.747	188,3
7	34.006	1'08.699	54.995	2'37.700	191,3
8	35.146	1'10.307	55.720	2'41.173	262,3

2 PIERALISI GABRIELE

Giro	Tratto 1	Tratto 2	Tratto 3	T. Giro	km/h
9		1'10.351	59.686		170,0
1	35.268	1'11.558	59.075	2'45.901	180,0
2	35.004	1'11.043	1'00.421	2'46.468	174,9
3	34.528	1'13.970	1'13.308	3'01.806	110,3
4	38.749	1'15.669	1'41.855	3'36.273	84,6
5	54.681	1'18.037	1'01.641	3'14.359	180,0
6	34.689	1'08.485	1'08.340	2'51.514	168,4
7	34.700	1'07.947	56.729	2'39.376	171,6
8	33.873	1'09.030	56.184	2'39.087	177,4

10 UTZIERI VITO

Giro	Tratto 1	Tratto 2	Tratto 3	T. Giro	km/h
9		1'18.355	1'05.252		161,1
1	39.185	1'15.537	1'01.592	2'56.314	153,6
2	38.155	1'12.354	1'01.595	2'52.104	159,7
3	37.385	1'17.300	1'15.163	3'09.848	106,7
4	48.184	1'22.268	1'10.083	3'20.535	120,0
5	48.624	1'16.568	1'04.510	3'09.702	164,7
6	37.235	1'10.601	59.639	2'47.475	142,9
7	37.673	1'12.563	59.766	2'50.002	168,4
8	36.732	1'13.541	1'01.490	2'51.763	199,6

3 FORTINA MAURIZIO

Giro	Tratto 1	Tratto 2	Tratto 3	T. Giro	km/h
9		1'10.081	58.308		187,3
1	34.043	1'06.940	2'21.398	4'02.381 P	
2	40.469	1'05.212	55.570	2'41.251 P	198,5
3	33.392	1'07.773	59.531	2'40.696	153,6
4	45.673	1'22.359	1'08.988	3'17.020	
5	50.849	1'17.782	1'00.730	3'09.361	
6	33.013	1'05.209	54.575	2'32.797	198,5
7	31.594	1'04.662	53.445	2'29.701	205,1
8	32.057	1'01.083	52.221	2'25.361	207,5

11 FREDIANI ANTONIO

Giro	Tratto 1	Tratto 2	Tratto 3	T. Giro	km/h
9		1'20.926	59.010		175,7
1	34.085	1'09.820	1'00.781	2'44.686	175,7
2	32.611	1'07.529	58.822	2'38.962	164,7
3	34.248	1'07.952	1'05.635	2'47.835	150,5
4	38.495	1'38.698	1'43.230	4'00.423	79,7
5	52.684	1'19.131	1'01.928	3'13.743	177,4
6	33.822	1'07.871	55.605	2'37.298	191,3
7	32.355	1'07.504	55.980	2'35.839	180,0
8	32.214	1'05.580	54.432	2'32.226	212,3

5 BERETTA ERMINIO

Giro	Tratto 1	Tratto 2	Tratto 3	T. Giro	km/h
9		1'11.345	57.395		169,2
1	33.438	1'07.080	55.408	2'35.926	162,5
2	32.032	1'05.058	59.809	2'36.899	166,2
3	33.266	1'04.954	58.084	2'36.304	152,4
4	40.985	2'13.075	1'44.139	4'38.199	81,8
5	51.088	1'19.532	1'01.892	3'12.512	163,9
6	32.735	1'04.570	53.591	2'30.896	158,3
7	32.647	1'04.475	54.588	2'31.710	163,2
8	32.407	1'04.571	54.552	2'31.530	169,2

25 ODDI NICOLÒ

Giro	Tratto 1	Tratto 2	Tratto 3	T. Giro	km/h
9		1'12.075	58.699		188,3
1	34.011	1'09.358	57.036	2'40.405	180,0
2	33.968	1'10.947	57.602	2'42.517	177,4
3	35.056	1'10.307	1'04.227	2'49.590	151,1
4	37.225	1'54.190	1'43.438	4'14.853	76,0
5	52.386	1'19.277	1'02.017	3'13.680	174,9
6	34.570	1'07.486	54.933	2'36.989	185,5
7	32.416	1'06.106	53.719	2'32.241	191,3
8	33.722	1'06.214	54.018	2'33.954	189,3

6 CASTIGLIONI MATTEO

Giro	Tratto 1	Tratto 2	Tratto 3	T. Giro	km/h
9		1'10.572	56.855		188,3
1	32.673	1'05.718	54.798	2'33.189	187,3

75 PASINI MATTIA

Giro	Tratto 1	Tratto 2	Tratto 3	T. Giro	km/h
9		1'10.344	57.414		187,3
1	33.905	1'12.054	56.129	2'42.088	182,7
2	33.476	1'08.963	56.594	2'39.033	188,3
3	33.387	1'07.942	1'08.551	2'49.880	127,9
4	38.933	1'56.646	1'43.729	4'19.308	78,1
5	51.553	1'19.744	1'02.799	3'14.096	
6	34.098	1'07.761	55.518	2'37.377	193,3
7	33.242	1'06.323	56.278	2'35.843	195,3
8	32.877	1'05.746	53.967	2'32.590	192,3

7 MIGLIO GUIDO

Giro	Tratto 1	Tratto 2	Tratto 3	T. Giro	km/h
2		1'30.447	1'03.137		164,7
1	36.084	1'14.310	1'01.712	2'52.106	180,0
2	35.608	1'13.193	1'00.977	2'49.778	184,5
3	36.245	1'16.762	1'14.224	3'07.231	105,5
4	48.459	1'22.476	1'09.516	3'20.451	116,6
5	50.051	1'17.734	1'01.636	3'09.421	
6	35.624	1'09.515	57.670	2'42.809	186,4
7	34.137	1'10.286	57.183	2'41.606	185,5
8	34.143	1'10.722	58.497	2'43.362	213,5

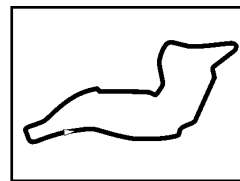
111 BOBBIESE FRANCO

Giro	Tratto 1	Tratto 2	Tratto 3	T. Giro	km/h
9		1'21.933	1'00.037		177,4
1	35.907	1'10.940	57.776	2'44.623	175,7
2	36.371	1'11.530	58.976	2'46.877	176,5
3	36.795	1'10.633	1'19.443	3'06.871	113,3
4	39.837	1'15.815	1'42.128	3'37.780	89,1
5	54.562	1'17.950	1'01.824	3'14.336	190,3
6	34.815	1'07.500	55.143	2'37.458	192,3
7	34.056	1'06.618	55.130	2'35.804	192,3
8	34.174	1'06.844	57.369	2'38.387	256,8

8 MERONI PAOLO

Giro	Tratto 1	Tratto 2	Tratto 3	T. Giro	km/h
9		1'15.268	1'01.748		174,9
1	35.472	1'13.428	1'01.403	2'50.303	169,2
2	35.613	1'11.296	1'01.932	2'48.841	173,2
3	34.796	1'16.260	1'19.326	3'10.382	122,0
4	40.368	1'13.479	1'35.912	3'29.759	87,2
5	54.939	1'17.554	1'03.376	3'15.869	174,9
6	34.973	1'09.619	57.487	2'42.079	177,4
7	34.045	1'09.037	57.443	2'40.525	170,0
8	34.861	1'10.453	57.905	2'43.219	235,4

P = Box In/Out - C = Tempo Invaldato



Enzo e Dino Ferrari 4.909 m

PERONI RACE NETWORK. 15-16 Maggio 2010

Lotus Cup Italy - Velocità Gara 1

RACE RESULTS

1	1	CAZZANIGA Nando	Lotus 2 eleven	Giri 9
2	5	BERETTA Erminio	Lotus 2 eleven	13.337
3	3	FORTINA Maurizio	Lotus Exiae MK2	17.032
4	25	ODDI Nicolò	Lotus Exiae MK2	24.326
5	75	PASINI Mattia	Lotus Exiae MK2	26.932
6	11	FREDIANI Antonio	Lotus Exiae MK2	27.737
7	111	BOBBIESE Franco	Lotus 2 eleven	35.277
8	9	FESTA Davide	Lotus Exiae MK2	49.720
9	8	MERONI Paolo	Lotus exiae MK1	52.337
10	2	PIERALISI Gabriele	Lotus 2 eleven	54.067
11	7	MIGLIO Guido	Lotus 2 eleven	56.611
12	10	UTZIERI Vito	Lotus 2 eleven	1'18.009
RIT	6	CASTIGLIONI Matteo	Lotus Exiae MK2	7 Giri

BEST SPEED

1	9	FESTA Davide	Lotus Exiae MK2	262.3
2	111	BOBBIESE Franco	Lotus 2 eleven	256.8
3	8	MERONI Paolo	Lotus exiae MK1	235.4
4	7	MIGLIO Guido	Lotus 2 eleven	213.5
5	11	FREDIANI Antonio	Lotus Exiae MK2	212.3
6	3	FORTINA Maurizio	Lotus Exiae MK2	207.5
7	10	UTZIERI Vito	Lotus 2 eleven	199.6
8	75	PASINI Mattia	Lotus Exiae MK2	195.3
9	25	ODDI Nicolò	Lotus Exiae MK2	191.3
10	1	CAZZANIGA Nando	Lotus 2 eleven	189.3
11	6	CASTIGLIONI Matteo	Lotus Exiae MK2	188.3
12	2	PIERALISI Gabriele	Lotus 2 eleven	180.0
13	5	BERETTA Erminio	Lotus 2 eleven	169.2

SECTOR 1

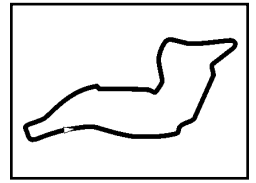
1	1	CAZZANIGA N.	31.430
2	3	FORTINA M.	31.594
3	6	CASTIGLIONI M.	31.925
4	5	BERETTA E.	32.032
5	11	FREDIANI A.	32.214
6	25	ODDI N.	32.416
7	75	PASINI M.	32.877
8	2	PIERALISI G.	33.873
9	9	FESTA D.	34.006
10	8	MERONI P.	34.045
11	111	BOBBIESE F.	34.056
12	7	MIGLIO G.	34.137
13	10	UTZIERI V.	36.732

SECTOR 2

1	3	FORTINA M.	1'01.083
2	1	CAZZANIGA N.	1'01.581
3	5	BERETTA E.	1'04.475
4	11	FREDIANI A.	1'05.580
5	6	CASTIGLIONI M.	1'05.718
6	75	PASINI M.	1'05.746
7	25	ODDI N.	1'06.106
8	111	BOBBIESE F.	1'06.618
9	2	PIERALISI G.	1'07.947
10	9	FESTA D.	1'08.699
11	8	MERONI P.	1'09.037
12	7	MIGLIO G.	1'09.515
13	10	UTZIERI V.	1'10.601

SECTOR 3

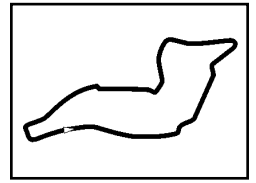
1	3	FORTINA M.	52.221
2	1	CAZZANIGA N.	53.091
3	5	BERETTA E.	53.591
4	25	ODDI N.	53.719
5	75	PASINI M.	53.967
6	11	FREDIANI A.	54.432
7	6	CASTIGLIONI M.	54.798
8	9	FESTA D.	54.995
9	111	BOBBIESE F.	55.130
10	2	PIERALISI G.	56.184
11	7	MIGLIO G.	57.183
12	8	MERONI P.	57.443
13	10	UTZIERI V.	59.639



Enzo e Dino Ferrari 4.909 m

PERONI RACE NETWORK. 15-16 Maggio 2010
Lotus Cup Italy - Contagiri Gara 2

	1	2	3	4	5	6	7	8	9	10	11	12	13
1	25	25	1	1	1	1	1	1	1	1	1	1	1
2	75	75	25	25	25	25	25	25	25	25	25	25	25
3	1	1	75	75	75	3	3	3	3	3	3	3	3
4	3	3	3	3	3	75	75	75	75	75	75	75	75
5	9	6	6	6	6	6	6	6	6	6	6	6	6
6	8	8	8	8	8	8	8	8	8	8	8	8	8
7	6	11	9	2	2	2	2	2	2	2	2	2	2
8	111	9	111	7	7	7	7	7	7	7	7	7	7
9	2	2	2	10	10	10	10	10	10	10	10	10	10
10	10	7	7	5	5	5	5	5	5	5	5	5	5
11	7	10	10	11	11	11	11	11	11	11	11	11	11
12	11	11	5										
13	5	5	11										



Enzo e Dino Ferrari 4.909 m

PERONI RACE NETWORK. 15-16 Maggio 2010 Lotus Cup Italy - Classifica Gara 2

2 Eleven Supercharged

Giri 13 = 63,817 km - Media 142,504 km/h - Tempo di gara 26'52.177

Num.	Concorrente	Scuderia	Auto	Giri	Tempo di gara		Dist.	Rel.	Giro Veloce
	Conduttore 1	Conduttore 2	Conduttore 3	Conduttore 4					
1	1	CAZZANIGA Nando (ITA)	Lotus 2 eleven	2ELE	13	26'52.177			7 2'02.104
2	2	PIERALISI Gabriele (ITA)	Lotus 2 eleven	2ELE	13	27'54.099	1'01.922	1'01.922	13 2'03.676
3	7	MIGLIO Guido (ITA)	Lotus 2 eleven	2ELE	13	28'37.407	1'45.230	43.308	11 2'08.637
4	10	UTZIERI Vito (ITA)	Lotus 2 eleven	2ELE	12	27'34.930	1 Giro	1 Giro	10 2'14.657
----- Non Classificati: -----									
RIT	111	BOBBIESE Franco (ITA)	Lotus 2 eleven	2ELE	3	6'42.531	10 Giri		3 2'11.050

GT Cup

Giri 13 = 63,817 km - Media 141,793 km/h - Tempo di gara 27'00.257

Num.	Concorrente	Scuderia	Auto	Giri	Tempo di gara		Dist.	Rel.	Giro Veloce
	Conduttore 1	Conduttore 2	Conduttore 3	Conduttore 4					
1	25	ODDI Nicolò (ITA)	Lotus Exige MK2	GTCUP	13	27'00.257			6 2'03.027
2	3	FORTINA Maurizio (ITA)	Lotus Exige MK2	GTCUP	13	27'00.860	0.603	0.603	11 2'02.467
3	75	PASINI Mattia (ITA)	Lotus Exige MK2	GTCUP	13	27'18.574	18.317	17.714	5 2'03.996
4	6	CASTIGLIONI Matteo (ITA)	Lotus Exige MK2	GTCUP	13	27'29.199	28.942	10.625	12 2'04.269
5	8	MERONI Paolo (ITA)	Lotus exige MK1	GTCUP	13	27'37.528	37.271	8.329	8 2'05.287
6	5	BERETTA Erminio (ITA)	Lotus 2 eleven	GTCUP	12	27'35.987	1 Giro	1 Giro	10 2'14.694
7	11	FREDIANI Antonio (ITA)	Lotus Exige MK2	GTCUP	12	28'05.787	1 Giro	29.800	12 2'15.633
----- Non Classificati: -----									
RIT	9	FESTA Davide (ITA)	Lotus Exige MK2	GTCUP	3	6'42.364	10 Giri		3 2'10.770

Partenti: 16 Non Partiti: 0 Ritirati: 2 Non Classificati: 0 Classificati: 14 Esclusi: 0

Giro Veloce N. 7 Num. 1 Cazzaniga Nando Tempo 2'02.104 Media. 144,732 Km/h

Umidità	47%	ARIA	22°C
Condizioni	DRY	Temp.	36°C

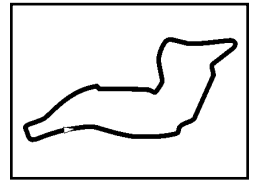
13.28 Start
13.57 End Of Session

Direttore di Gara : Campana Giorgio

Direttore di Prova :

16/05/2010 Inizio 13:28 Fine 13:57

Esposta alle:



Enzo e Dino Ferrari 4.909 m

PERONI RACE NETWORK. 15-16 Maggio 2010 Lotus Cup Italy - Classifica Gara 2

Giri 13 = 63,817 km - Media 142,504 km/h - Tempo di gara 26'52.177

Num.	Concorrente Conduttore 1	Scuderia Conduttore 2	Auto Conduttore 3	Gom. Gr.-Cl.	Giri	Tempo	Dist.	Rel.	Giro Veloce
1	1 CAZZANIGA Nando (ITA)	Cazzaniga Nando	Lotus 2 eleven	2ELE	13	26'52.177			7 2'02.104
2	25 ODDI Nicolò (ITA)	Oddi Nicolò FLORIANI Filippo	Lotus Exige MK2	GTCUP	13	27'00.257	8.080	8.080	6 2'03.027
3	3 FORTINA Maurizio (ITA)	Fortina Maurizio AMENDOLA Jessyka	Lotus Exige MK2	GTCUP	13	27'00.860	8.683	0.603	11 2'02.467
4	75 PASINI Mattia (ITA)	Pasini Mattia VUOLO Mamo	Lotus Exige MK2	GTCUP	13	27'18.574	26.397	17.714	5 2'03.996
5	6 CASTIGLIONI Matteo (ITA)	Castiglioni Matteo	Lotus Exige MK2	GTCUP	13	27'29.199	37.022	10.625	12 2'04.269
6	8 MERONI Paolo (ITA)	Meroni Paolo MERZARIO Arturo (ITA)	Lotus exige MK1	GTCUP	13	27'37.528	45.351	8.329	8 2'05.287
7	2 PIERALISI Gabriele (ITA)	Pieralisi Gabriele	Lotus 2 eleven	2ELE	13	27'54.099	1'01.922	16.571	13 2'03.676
8	7 MIGLIO Guido (ITA)	Miglio Guido MIGLIO Andrea	Lotus 2 eleven	2ELE	13	28'37.407	1'45.230	43.308	11 2'08.637
9	10 UTZIERI Vito (ITA)	Utzieri Vito	Lotus 2 eleven	2ELE	12	27'34.930	1 Giro	1 Giro	10 2'14.657
10	5 BERETTA Erminio (ITA)	Beretta Erminio	Lotus 2 eleven	GTCUP	12	27'35.987	1 Giro	1.057	10 2'14.694
11	11 FREDIANI Antonio (ITA)	Frediani Antonio	Lotus Exige MK2	GTCUP	12	28'05.787	1 Giro	29.800	12 2'15.633
----- Non Classificati: -----									
RIT	9 FESTA Davide (ITA)	Festa Davide PANSERI Roberto (ITA)	Lotus Exige MK2	GTCUP	3	6'42.364	10 Giri		3 2'10.770
RIT	111 BOBBIESE Franco (ITA)	Bobbiese Franco	Lotus 2 eleven	2ELE	3	6'42.531	10 Giri		3 2'11.050

Partenti: 15 Non Partiti: 0 Ritirati: 2 Non Classificati: 0 Classificati: 13 Esclusi: 0

Giro Veloce N. 7 Num. 1 Cazzaniga Nando Tempo 2'02.104 Media. 144,732 Km/h

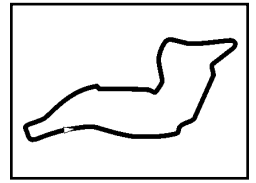
Umidità	47%	ARIA	22°C
Condizioni	DRY	Temp.	36°C

Direttore di Gara : Campana Giorgio

Direttore di Prova :

16/05/2010 Inizio 13:28 Fine 13:57

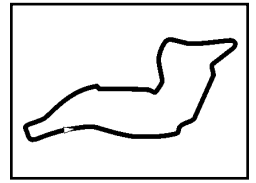
Esposta alle:



Enzo e Dino Ferrari 4.909 m

PERONI RACE NETWORK. 15-16 Maggio 2010 Lotus Cup Italy - Ideal Time Gara 2

Num.	Concorrente	Auto	Tratto 1	Tratto 2	Tratto 3	Ideal Time	Tempo Ufficiale	Pos.	Diff.
1	1 CAZZANIGA N. (ITA)	Lotus 2 eleven	26.236	51.063	44.375	2'01.674	2'02.104	1	0.430
2	3 FORTINA M. (ITA)	Lotus Exige MK2	26.227	51.104	44.580	2'01.911	2'02.467	2	0.556
3	25 ODDI N. (ITA)	Lotus Exige MK2	26.443	51.643	44.576	2'02.662	2'03.027	3	0.365
4	75 PASINI M. (ITA)	Lotus Exige MK2	26.381	51.476	45.063	2'02.920	2'03.996	5	1.076
5	2 PIERALISI G. (ITA)	Lotus 2 eleven	26.375	52.375	44.926	2'03.676	2'03.676	4	0.000
6	6 CASTIGLIONI M. (ITA)	Lotus Exige MK2	26.386	52.579	45.033	2'03.998	2'04.269	6	0.271
7	8 MERONI P. (ITA)	Lotus exige MK1	26.886	51.865	45.860	2'04.611	2'05.287	7	0.676
8	7 MIGLIO G. (ITA)	Lotus 2 eleven	27.261	54.397	46.841	2'08.499	2'08.637	8	0.138
9	9 FESTA D. (ITA)	Lotus Exige MK2	27.625	55.705	47.253	2'10.583	2'10.770	9	0.187
10	111 BOBBIESE F. (ITA)	Lotus 2 eleven	28.580	55.356	47.114	2'11.050	2'11.050	10	0.000
11	5 BERETTA E. (ITA)	Lotus 2 eleven	29.487	56.158	47.960	2'13.605	2'14.694	12	1.089
12	10 UTZIERI V. (ITA)	Lotus 2 eleven	29.715	56.762	47.582	2'14.059	2'14.657	11	0.598
13	11 FREDIANI A. (ITA)	Lotus Exige MK2	28.833	57.515	49.285	2'15.633	2'15.633	13	0.000
Overall Ideal Time:			26.227	51.063	44.375	2'01.665			



Enzo e Dino Ferrari 4.909 m

PERONI RACE NETWORK. 15-16 Maggio 2010
Lotus Cup Italy - Analisi Tempi Gara 2

1 CAZZANIGA NANDO

3iro	Tratto 1	Tratto 2	Tratto 3	T. Giro	km/h
0		52.459	44.768		
1	26.670	51.849	44.679	2'03.198	
2	27.763	51.177	44.992	2'03.932	
3	26.930	51.858	44.755	2'03.543	
4	27.590	51.136	44.454	2'03.180	
5	26.606	51.304	44.409	2'02.319	
6	26.492	51.063	44.549	2'02.104	
7	26.236	52.247	44.375	2'02.858	
8	26.530	51.620	44.948	2'03.098	
9	26.788	51.599	45.037	2'03.424	
10	26.406	51.885	44.934	2'03.225	
11	26.772	53.496	45.641	2'05.909	
12	26.517	51.962	45.248	2'03.727	

2 PIERALISI GABRIELE

3iro	Tratto 1	Tratto 2	Tratto 3	T. Giro	km/h
13		58.181	48.616		
1	28.042	56.053	47.561	2'11.656	
2	28.289	56.018	47.029	2'11.336	
3	28.375	55.181	46.468	2'10.024	
4	27.617	54.358	46.367	2'08.342	
5	27.838	54.321	46.541	2'08.700	
6	27.247	53.335	45.886	2'06.468	
7	27.177	53.642	45.955	2'06.774	
8	27.123	53.808	46.230	2'07.161	
9	27.409	53.327	45.639	2'06.375	
10	26.925	53.977	45.483	2'06.385	
11	26.513	53.100	45.796	2'05.409	
12	26.375	52.375	44.926	2'03.676	

3 FORTINA MAURIZIO

3iro	Tratto 1	Tratto 2	Tratto 3	T. Giro	km/h
13		53.610	45.594		
1	26.829	52.601	45.483	2'04.913	
2	27.292	52.240	45.063	2'04.595	
3	26.669	51.880	45.017	2'03.566	
4	27.172	52.393	45.277	2'04.842	
5	26.721	51.450	45.416	2'03.587	
6	26.669	52.012	45.345	2'04.026	
7	26.779	51.711	45.465	2'03.955	
8	26.487	51.887	44.683	2'03.057	
9	26.269	51.104	46.235	2'03.608	
10	26.666	51.221	44.580	2'02.467	
11	26.227	52.663	44.941	2'03.831	
12	26.571	52.878	45.796	2'05.245	

5 BERETTA ERMINIO

3iro	Tratto 1	Tratto 2	Tratto 3	T. Giro	km/h
13		1'01.950	51.105		
1	29.693	1'00.143	51.218	2'21.054	
2	30.294	57.182	48.840	2'16.316	
3	31.916	58.738	49.114	2'19.768	
4	31.716	58.103	48.917	2'18.736	
5	31.334	56.920	48.778	2'17.032	
6	30.450	56.158	48.222	2'14.830	
7	29.947	57.469	48.299	2'15.715	
8	31.271	56.176	49.557	2'17.004	
9	29.487	56.858	48.349	2'14.694	
10	31.021	56.255	47.960	2'15.236	
11	30.129	57.522	48.146	2'15.797	

6 CASTIGLIONI MATTEO

3iro	Tratto 1	Tratto 2	Tratto 3	T. Giro	km/h
12		57.190	46.381		
1	27.250	54.219	45.631	2'07.100	
2	27.706	53.972	45.579	2'07.257	
3	27.211	53.882	45.757	2'06.850	
4	27.424	53.127	45.495	2'06.046	
5	27.296	53.268	45.458	2'06.022	
6	27.037	53.387	45.731	2'06.155	
7	26.386	53.479	45.771	2'05.636	
8	27.056	53.350	45.666	2'06.072	
9	26.915	52.611	45.116	2'04.642	

7 MIGLIO GUIDO

3iro	Tratto 1	Tratto 2	Tratto 3	T. Giro	km/h
10	27.186	52.730	45.320	2'05.236	
11	26.555	52.681	45.033	2'04.269	
12	26.811	52.579	45.783	2'05.173	
13		59.178	49.243		
1	28.391	55.293	47.615	2'11.299	
2	28.746	56.878	47.679	2'13.303	
3	30.785	56.321	47.657	2'14.763	
4	28.725	55.832	47.435	2'11.992	
5	28.004	56.087	47.452	2'11.543	
6	28.307	55.917	47.208	2'11.432	
7	27.427	54.482	46.939	2'08.848	
8	27.837	54.844	47.147	2'09.828	
9	27.600	54.899	46.841	2'09.340	
10	27.261	54.397	46.979	2'08.637	
11	27.417	55.361	47.623	2'10.401	
12	27.771	54.996	47.597	2'10.364	

8 MERONI PAOLO

3iro	Tratto 1	Tratto 2	Tratto 3	T. Giro	km/h
13		55.996	46.720		
1	28.283	54.207	47.754	2'10.244	
2	28.389	52.882	46.733	2'08.004	
3	27.682	52.603	46.592	2'06.877	
4	27.771	52.234	46.796	2'06.801	
5	27.694	52.708	46.850	2'07.252	
6	27.417	52.599	46.681	2'06.697	
7	27.145	51.997	46.145	2'05.287	
8	27.237	52.274	46.194	2'05.705	
9	26.886	51.865	46.880	2'05.631	
10	27.194	52.561	45.860	2'05.615	
11	27.333	52.011	46.399	2'05.743	
12	27.071	52.098	46.322	2'05.491	

9 FESTA DAVIDE

3iro	Tratto 1	Tratto 2	Tratto 3	T. Giro	km/h
13		55.630	48.517		
1	29.366	57.265	47.253	2'13.884	
2	27.625	55.705	47.440	2'10.770	

10 UTZIERI VITO

3iro	Tratto 1	Tratto 2	Tratto 3	T. Giro	km/h
3		59.327	49.107		
1	29.814	58.466	48.797	2'17.077	
2	29.984	58.728	49.005	2'17.717	
3	31.908	59.124	48.587	2'19.619	
4	31.600	59.852	49.590	2'21.042	
5	31.201	58.961	48.501	2'18.663	
6	30.722	58.091	48.518	2'17.331	
7	30.020	57.401	48.345	2'15.766	
8	30.250	57.335	49.194	2'16.779	
9	30.045	56.762	47.850	2'14.657	
10	29.715	57.932	47.582	2'15.229	
11	30.185	57.895	47.769	2'15.849	

11 FREDIANI ANTONIO

3iro	Tratto 1	Tratto 2	Tratto 3	T. Giro	km/h
12		1'01.859	51.114		
1	30.116	59.821	51.295	2'21.232	
2	30.329	59.966	51.656	2'21.951	
3	31.379	59.701	51.179	2'22.259	
4	30.472	58.735	50.076	2'19.283	
5	30.230	58.727	49.865	2'18.822	
6	30.077	58.970	50.139	2'19.186	
7	30.807	1'00.629	49.844	2'21.280	
8	29.582	59.493	49.755	2'18.830	
9	30.766	58.977	50.390	2'20.133	
10	29.322	58.999	49.432	2'17.753	
11	28.833	57.515	49.285	2'15.633	

25 ODDI NICOLÒ

3iro	Tratto 1	Tratto 2	Tratto 3	T. Giro	km/h
12		51.814	45.068		
1	26.535	52.912	45.030	2'04.477	
2	29.147	52.672	44.867	2'06.686	

3	26.874	52.032	45.192	2'04.098	
4	26.973	52.329	44.744	2'04.046	
5	26.616	51.835	44.576	2'03.027	
6	26.534	51.899	44.881	2'03.314	
7	26.607	52.105	44.845	2'03.557	
8	26.802	51.643	46.064	2'04.509	
9	26.739	51.974	45.071	2'03.784	
10	26.577	51.665	45.217	2'03.459	
11	26.443	53.432	45.022	2'04.897	
12	26.744	52.846	45.369	2'04.959	

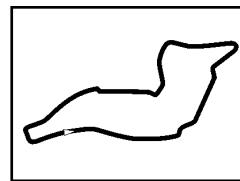
75 PASINI MATTIA

3iro	Tratto 1	Tratto 2	Tratto 3	T. Giro	km/h
13		52.993	46.024		
1	26.881	52.776	45.219	2'04.876	
2	28.221	52.361	45.481	2'06.063	
3	27.504	51.934	45.545	2'04.983	
4	26.960	51.973	45.063	2'03.996	
5	26.821	51.476	45.921	2'13.218	
6	27.369	51.725	45.562	2'04.656	
7	26.653	51.600	46.477	2'04.730	
8	27.149	52.485	45.184	2'04.818	
9	26.495	53.817	45.340	2'05.652	
10	26.381	52.074	45.578	2'04.033	
11	27.140	54.312	45.203	2'06.655	
12	27.320	52.208	45.522	2'05.050	

111 BOBBIESE FRANCO

3iro	Tratto 1	Tratto 2	Tratto 3	T. Giro	km/h
13		56.436	48.554		
1	28.660	55.577	47.821	2'12.058	
2	28.580	55.356	47.114	2'11.050	

P = Box In/Out - C = Tempo Invaldato



Enzo e Dino Ferrari 4.909 m

PERONI RACE NETWORK. 15-16 Maggio 2010 Lotus Cup Italy - Velocità Gara 2

RACE RESULTS

1	1	CAZZANIGA Nando	Lotus 2 eleven	Giri 13
2	25	ODDI Nicolò	Lotus Exiae MK2	8.080
3	3	FORTINA Maurizio	Lotus Exiae MK2	8.683
4	75	PASINI Mattia	Lotus Exiae MK2	26.397
5	6	CASTIGLIONI Matteo	Lotus Exiae MK2	37.022
6	8	MERONI Paolo	Lotus exiae MK1	45.351
7	2	PIERALISI Gabriele	Lotus 2 eleven	1'01.922
8	7	MIGLIO Guido	Lotus 2 eleven	1'45.230
9	10	UTZIERI Vito	Lotus 2 eleven	1 Giro
10	5	BERETTA Erminio	Lotus 2 eleven	1 Giro
11	11	FREDIANI Antonio	Lotus Exiae MK2	1 Giro
RIT	9	FESTA Davide	Lotus Exiae MK2	10 Giri
RIT	111	BOBBIESE Franco	Lotus 2 eleven	10 Giri

BEST SPEED

0

SECTOR 1

1	3	FORTINA M.	26.227
2	1	CAZZANIGA N.	26.236
3	2	PIERALISI G.	26.375
4	75	PASINI M.	26.381
5	6	CASTIGLIONI M.	26.386
6	25	ODDI N.	26.443
7	8	MERONI P.	26.886
8	7	MIGLIO G.	27.261
9	9	FESTA D.	27.625
10	111	BOBBIESE F.	28.580
11	11	FREDIANI A.	28.833
12	5	BERETTA E.	29.487
13	10	UTZIERI V.	29.715

SECTOR 2

1	1	CAZZANIGA N.	51.063
2	3	FORTINA M.	51.104
3	75	PASINI M.	51.476
4	25	ODDI N.	51.643
5	8	MERONI P.	51.865
6	2	PIERALISI G.	52.375
7	6	CASTIGLIONI M.	52.579
8	7	MIGLIO G.	54.397
9	111	BOBBIESE F.	55.356
10	9	FESTA D.	55.705
11	5	BERETTA E.	56.158
12	10	UTZIERI V.	56.762
13	11	FREDIANI A.	57.515

SECTOR 3

1	1	CAZZANIGA N.	44.375
2	25	ODDI N.	44.576
3	3	FORTINA M.	44.580
4	2	PIERALISI G.	44.926
5	6	CASTIGLIONI M.	45.033
6	75	PASINI M.	45.063
7	8	MERONI P.	45.860
8	7	MIGLIO G.	46.841
9	111	BOBBIESE F.	47.114
10	9	FESTA D.	47.253
11	10	UTZIERI V.	47.582
12	5	BERETTA E.	47.960
13	11	FREDIANI A.	49.285