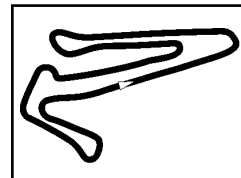


Num.	Concorrente	Naz.	Team	Auto	Categori	Tempo	Distacco	Giri	Media
1	23 M. MAGRI	ITA	AB Motorsport	Renault Clio	2000	1'28.086		11	110,428
2	21 B. SIMONCELLI	ITA	Gruppo Piloti Forlivesi	A.R. 156	2000	1'28.378	0.292	6	110,064
3	28 A. CARAMASCHI	ITA	Gruppo Piloti Forlivesi	BMW M3	2500	1'29.126	1.040	11	109,140
4	14 C. PICCIN	ITA	Villorba corse	Honda Integra	1800	1'29.546	1.460	14	108,628
5	144 G. PIERALISI	ITA	Paragon	Lotus Elise		1'29.693	1.607	12	108,450
6	6 M. ANDREONI	ITA	Max Racing team	Honda Civic VTi	1600	1'29.967	1.881	13	108,120
7	7 G. BONOMI	ITA	Team Carrera	Honda Civic VTi	1600	1'30.797	2.711	14	107,131
8	142 A. MUSSO	ITA	Meteco Corse	Renault Megane		1'31.099	3.013	15	106,776
9	44 L. SANETTI	ITA	Team Carrera	Honda Type R	2000	1'31.636	3.550	13	106,150
10	41 R. GAIOFATTO	ITA	GRS Racing	A.R. 156	2000	1'31.805	3.719	11	105,955
11	24 G. FANTILLI	ITA		A.R. 156	2000	1'31.856	3.770	14	105,896
12	36 S. PICCIN	ITA	Villorba corse	Honda Civic	1600	1'32.033	3.947	13	105,693
13	47 T. MASCITTI	ITA	Veregra	Honda Civic	2000	1'32.539	4.453	6	105,115
14	38 S. DANESE	ITA	Team Carrera	Honda Civic	1600	1'32.944	4.858	14	104,657
15	42 E. BETTERA	ITA	Team Cantarelli	A.R. 156	2000	1'33.142	5.056	14	104,434
16	43 M. FEBBRARO	ITA	GP motorsport	A.R. 156	2000	1'33.188	5.102	13	104,383
17	164 C. MURSIA	ITA		A.R. 147		1'33.737	5.651	13	103,771
18	19 A. REVELLO	ITA	Gruppo Piloti Forlivesi	Opel Astra GSi	2000	1'34.005	5.919	13	103,475
19	25 G. ZARPELLON	ITA	DB Motorsport	Seat Ibiza	2000	1'35.236	7.150	5	102,138
20	8 U. DOMINI	ITA	Duerre Motorsport	Citroen Saxo	1600	1'36.741	8.655	7	100,549
21	58 F. FURLANETTO	ITA	Scuderia del biscione	A.R. 75 V6	2500+	1'36.847	8.761	13	100,439
22	55 R. BENUSIGLIO	ITA	Superchallenge	BMW M3 E30	2500	1'37.026	8.940	10	100,254
23	56 F. PASCOLINI	ITA	Forum Julii H.C.	BMW M3 E30	2500	1'37.904	9.818	12	99,354
24	45 M. DANESE	ITA	Team Carrera	BMW 320	2000	1'42.011	13.925	12	95,354
25	35 F. TRIBOLI	ITA	Team Carrera	Honda Civic VTi	1600	1'45.438	17.352	11	92,255



6 ANDREONI M.

Giro	Tempo	T. Giro
	3'36.708	
1	5'17.736	1'41.028
2	6'52.998	1'35.262
3	8'25.766	1'32.768
4	9'57.423	1'31.657
5	11'28.716	1'31.293
6	13'02.865	1'34.149 P
7	16'25.993	3'23.128 P
8	17'57.853	1'31.860
9	19'28.689	1'30.836
10	20'59.787	1'31.098
11	22'30.298	1'30.511
12	24'01.237	1'30.939
13	25'31.204	1'29.967

7 BONOMI G.

	3'14.859	
1	5'00.507	1'45.648
2	6'34.591	1'34.084
3	8'06.493	1'31.902
4	9'37.461	1'30.968
5	11'09.160	1'31.699
6	12'41.122	1'31.962
7	14'13.377	1'32.255
8	15'45.412	1'32.035
9	17'16.209	1'30.797
10	19'05.771	1'49.562 P
11	21'26.176	2'20.405 P
12	22'57.107	1'30.931
13	24'27.972	1'30.865
14	26'25.024	1'57.052

8 DOMINI U.

	2'34.443	
1	4'16.584	1'42.141
2	6'01.054	1'44.470 P
3	8'54.309	2'53.255 P
4	10'31.915	1'37.606
5	12'09.506	1'37.591
6	13'46.247	1'36.741
7	15'30.436	1'44.189 P

14 PICCIN C.

	3'49.553	
1	5'27.001	1'37.448
2	6'59.866	1'32.865
3	8'31.636	1'31.770
4	10'02.899	1'31.263
5	11'32.774	1'29.875
6	13'03.086	1'30.312
7	14'33.110	1'30.024
8	16'03.413	1'30.303
9	17'34.173	1'30.760
10	19'04.418	1'30.245
11	20'34.615	1'30.197
12	22'04.161	1'29.546
13	23'41.505	1'37.344
14	25'24.837	1'43.332

19 REVELLO A.

	2'38.312	
--	----------	--

1	4'20.968	1'42.656
2	5'56.051	1'35.083
3	7'31.585	1'35.534
4	9'06.888	1'35.303
5	10'42.266	1'35.378
6	12'19.637	1'37.371
7	13'59.285	1'39.648 P
8	16'57.470	2'58.185 P
9	18'35.527	1'38.057
10	20'18.634	1'43.107
11	21'53.125	1'34.491
12	23'27.843	1'34.718
13	25'01.848	1'34.005

21 SIMONCELLI B.

	3'04.439	
1	4'52.111	1'47.672
2	6'21.914	1'29.803
3	7'50.764	1'28.850
4	9'19.978	1'29.214
5	10'48.356	1'28.378
6	12'24.477	1'36.121 P

23 MAGRI M.

	3'07.717	
1	4'48.039	1'40.322
2	6'19.438	1'31.399
3	7'49.385	1'29.947
4	9'18.163	1'28.778
5	10'46.656	1'28.493
6	12'16.006	1'29.350
7	13'44.286	1'28.280
8	15'19.778	1'35.492
9	16'48.716	1'28.938
10	18'16.802	1'28.086
11	19'45.380	1'28.578

24 FANTILLI G.

	3'05.177	
1	4'44.856	1'39.679
2	6'18.339	1'33.483
3	7'50.629	1'32.290
4	9'22.648	1'32.019
5	10'54.874	1'32.226
6	12'47.886	1'53.012
7	14'19.871	1'31.985
8	15'52.994	1'33.123
9	17'26.221	1'33.227
10	18'58.140	1'31.919
11	20'30.531	1'32.391
12	22'02.472	1'31.941
13	23'34.328	1'31.856
14	25'06.215	1'31.887

25 ZARPELLON G.

	2'32.538	
1	4'09.270	1'36.732
2	5'45.257	1'35.987
3	7'20.493	1'35.236
4	8'55.734	1'35.241
5	10'32.102	1'36.368

28 CARAMASCHI A.

	2'34.525	
--	----------	--

1	4'06.969	1'32.444
2	5'37.060	1'30.091
3	7'14.388	1'37.328 P
4	9'52.504	2'38.116 P
5	11'22.149	1'29.645
6	12'59.777	1'37.628
7	14'28.903	1'29.126
8	16'15.003	1'46.100 P
9	18'59.703	2'44.700 P
10	20'34.025	1'34.322
11	22'03.258	1'29.233

35 TRIBOLI F.

	3'34.238	
1	5'22.292	1'48.054
2	7'10.259	1'47.967
3	8'55.697	1'45.438
4	10'41.166	1'45.469
5	12'28.376	1'47.210
6	14'18.032	1'49.656
7	16'08.358	1'50.326
8	17'57.675	1'49.317
9	19'49.105	1'51.430
10	21'44.036	1'54.931 P
11	25'11.791	3'27.755 P

36 PICCIN S.

	3'25.424	
1	5'04.960	1'39.536
2	6'39.589	1'34.629
3	8'11.632	1'32.043
4	9'44.330	1'32.698
5	11'16.992	1'32.662
6	12'50.376	1'33.384
7	14'24.004	1'33.628
8	15'56.712	1'32.708
9	17'36.761	1'40.049 P
10	20'38.409	3'01.648 P
11	22'10.442	1'32.033
12	23'43.154	1'32.712
13	25'15.265	1'32.111

38 DANESE S.

	3'16.012	
1	5'01.601	1'45.589
2	6'37.493	1'35.892
3	8'10.717	1'33.224
4	9'43.760	1'33.043
5	11'19.277	1'35.517
6	12'52.221	1'32.944
7	14'25.586	1'33.365
8	16'03.139	1'37.553
9	17'46.088	1'42.949
10	19'20.306	1'34.218
11	20'56.660	1'36.354
12	22'29.897	1'33.237
13	24'03.490	1'33.593
14	25'51.827	1'48.337

41 GAIOLFATTO R.

	3'50.210	
1	5'25.997	1'35.787
2	6'59.655	1'33.658
3	8'31.460	1'31.805
4	10'12.512	1'41.052 P

5	15'06.011	4'53.499 P
6	16'46.687	1'40.676
7	18'20.425	1'33.738
8	19'52.558	1'32.133
9	21'37.024	1'44.466
10	23'21.639	1'44.615
11	24'53.679	1'32.040

42 BETTERA E.

	2'30.729	
1	4'08.028	1'37.299
2	5'41.481	1'33.453
3	7'15.064	1'33.583
4	8'48.214	1'33.150
5	10'21.379	1'33.165
6	11'57.866	1'36.487 P
7	14'32.757	2'34.891 P
8	16'06.540	1'33.783
9	17'40.039	1'33.499
10	19'15.657	1'35.618
11	20'48.799	1'33.142
12	22'22.772	1'33.973
13	23'56.265	1'33.493
14	25'30.235	1'33.970

43 FEBBRARO M.

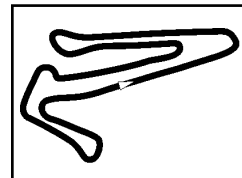
	3'49.633	
1	5'36.040	1'46.407
2	7'18.276	1'42.236
3	8'54.044	1'35.768
4	10'29.019	1'34.975
5	12'04.224	1'35.205
6	13'38.366	1'34.142
7	15'12.568	1'34.202
8	16'59.012	1'46.444
9	18'33.927	1'34.915
10	20'08.216	1'34.289
11	21'41.404	1'33.188
12	23'14.768	1'33.364
13	24'48.024	1'33.256

44 SANETTI L.

	3'00.651	
1	4'38.349	1'37.698
2	6'11.699	1'33.350
3	7'44.020	1'32.321
4	9'16.348	1'32.328
5	10'51.006	1'34.658
6	12'45.581	1'54.575 P
7	15'30.851	2'45.270 P
8	17'03.104	1'32.253
9	18'35.508	1'32.404
10	20'07.322	1'31.814
11	21'38.958	1'31.636
12	23'13.442	1'34.484
13	24'45.849	1'32.407

45 DANESE M.

	3'25.293	
1	5'15.920	1'50.627
2	7'04.535	1'48.615
3	8'50.116	1'45.581
4	10'36.125	1'46.009
5	12'22.521	1'46.396
6	14'05.646	1'43.125



Giro	Tempo	T. Giro
8	15'47.657	1'42.011
9	17'33.515	1'45.858
10	19'18.166	1'44.651
11	21'07.123	1'48.957
12	22'49.848	1'42.725
13	24'34.542	1'44.694

47 MASCITTI T.

	3'53.937	
1	5'35.294	1'41.357
2	7'08.695	1'33.401
3	8'41.175	1'32.480 P
4	12'41.675	4'00.500 P
5	14'14.214	1'32.539
6	16'08.276	1'54.062 P

55 BENUSIGLIO R.

	2'39.990	
1	4'22.988	1'42.998
2	6'00.864	1'37.876
3	7'37.890	1'37.026
4	9'15.806	1'37.916
5	10'53.946	1'38.140
6	12'32.432	1'38.486
7	14'10.199	1'37.767
8	15'47.940	1'37.741
9	17'26.124	1'38.184
10	19'03.943	1'37.819

56 PASCOLINI F.

	3'26.444	
1	5'16.352	1'49.908
2	6'57.944	1'41.592
3	8'39.423	1'41.479
4	10'17.448	1'38.025
5	11'55.894	1'38.446
6	13'33.798	1'37.904
7	15'13.720	1'39.922
8	17'00.854	1'47.134
9	18'41.107	1'40.253
10	20'19.715	1'38.608
11	21'58.258	1'38.543
12	23'36.705	1'38.447

58 FURLANETTO F.

	2'47.738	
1	4'25.948	1'38.210
2	6'11.398	1'45.450
3	7'49.216	1'37.818
4	9'35.079	1'45.863
5	11'11.926	1'36.847
6	12'50.021	1'38.095
7	14'35.820	1'45.799 P
8	17'35.709	2'59.889 P
9	19'24.559	1'48.850
10	21'05.042	1'40.483
11	22'45.609	1'40.567
12	24'23.545	1'37.936
13	26'00.762	1'37.217

142 MUSSO A.

	2'41.475	
1	4'17.528	1'36.053

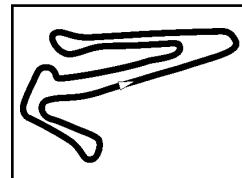
2	5'51.791	1'34.263
3	7'25.272	1'33.481
4	8'58.298	1'33.026
5	10'31.100	1'32.802
6	12'02.967	1'31.867
7	13'35.525	1'32.558
8	15'08.706	1'33.181
9	16'40.956	1'32.250
10	18'13.021	1'32.065
11	19'46.331	1'33.310
12	21'27.833	1'41.502
13	22'58.932	1'31.099
14	24'30.995	1'32.063
15	26'10.576	1'39.581

144 PIERALISI G.

	2'26.320	
1	4'03.974	1'37.654
2	5'36.005	1'32.031
3	7'07.287	1'31.282
4	8'39.390	1'32.103
5	10'10.175	1'30.785
6	11'39.868	1'29.693
7	13'10.209	1'30.341
8	14'52.995	1'42.786 P
9	17'40.914	2'47.919 P
10	19'19.710	1'38.796
11	20'51.654	1'31.944
12	22'40.829	1'49.175 P

164 MURSIA C.

	2'29.747	
1	4'06.798	1'37.051
2	5'44.318	1'37.520
3	7'28.434	1'44.116
4	9'02.509	1'34.075
5	10'41.152	1'38.643 P
6	13'22.339	2'41.187 P
7	14'56.588	1'34.249
8	16'30.750	1'34.162
9	18'04.487	1'33.737
10	19'38.403	1'33.916
11	21'35.102	1'56.699
12	23'30.186	1'55.084
13	25'07.957	1'37.771

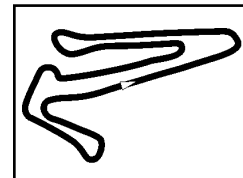


		2			1				
21	SIMONCELLI B.	A.R. 156	1'28.378	23	MAGRI M.	Renault Clio	1'28.086	1	
		4			3			2	
14	PICCIN C.	Honda Integra	1'29.546	28	CARAMASCHI A.	BMW M3	1'29.126		
		6			5			3	
6	ANDREONI M.	Honda Civic VTi	1'29.967	144	PIERALISI G.	Lotus Elise	1'29.693		
		8			7			4	
142	MUSSO A.	Renault Megane	1'31.099	7	BONOMI G.	Honda Civic VTi	1'30.797		
		10			9			5	
41	GAIOFATTO R.	A.R. 156	1'31.805	44	SANETTI L.	Honda Type R	1'31.636		
		12			11			6	
36	PICCIN S.	Honda Civic	1'32.033	24	FANTILLI G.	A.R. 156	1'31.856		
		14			13			7	
38	DANESE S.	Honda Civic	1'32.944	47	MASCITTI T.	Honda Civic	1'32.539		
		16			15			8	
43	FEBBRARO M.	A.R. 156	1'33.188	42	BETTERA E.	A.R. 156	1'33.142		
		18			17			9	
19	REVELLO A.	Opel Astra GSi	1'34.005	164	MURSIA C.	A.R. 147	1'33.737		
		20			19			10	
8	DOMINI U.	Citroen Saxo	1'36.741	25	ZARPELLON G.	Seat Ibiza	1'35.236		
		22			21			11	
55	BENUSIGLIO R.	BMW M3 E30	1'37.026	58	FURLANETTO F.	A.R. 75 V6	1'36.847		
		24			23			12	
45	DANESE M.	BMW 320	1'42.011	56	PASCOLINI F.	BMW M3 E30	1'37.904		
					25			13	
					35	TRIBOLI F.	Honda Civic VTi	1'45.438	

Partenza ore 15:45 - Giri 18

Driver's Trophy 2

DT2



Adria Int Raceway 2.702 m

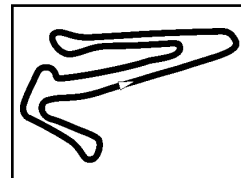
Driver's Trophy 2 - Classifica Gara

Giri 18 = 48,636 km - Avg. 107,917 km/h

Num.	Concorrente	Naz.	Team	Auto	Giri	Catego	Tempo	Distacco	Giro Veloce
1	21 B. SIMONCELLI	ITA	Gruppo Piloti Forlivesi	A.R. 156	18	2000	27'02.453		5 1'28.697
2	28 A. CARAMASCHI	ITA	Gruppo Piloti Forlivesi	BMW M3	18	2500	27'14.112	11.659	7 1'30.039
3	7 G. BONOMI	ITA	Team Carrera	Honda Civic VTi	18	1600	27'39.397	36.944	8 1'30.857
4	6 M. ANDREONI	ITA	Max Racing team	Honda Civic VTi	18	1600	27'44.705	42.252	5 1'30.931
5	14 C. PICCIN	ITA	Villorba corse	Honda Integra	18	1800	27'49.731	47.278	4 1'30.661
6	144 G. PIERALISI	ITA	Paragon	Lotus Elise	18		27'59.213	56.760	8 1'30.667
7	19 A. REVELLO	ITA	Gruppo Piloti Forlivesi	Opel Astra GSi	18	2000	28'04.551	1'02.098	10 1'32.142
8	36 S. PICCIN	ITA	Villorba corse	Honda Civic	18	1600	28'05.326	1'02.873	16 1'32.531
9	142 A. MUSSO	ITA	Meteco Corse	Renault Megane	18		28'13.909	1'11.456	17 1'31.998
10	44 L. SANETTI	ITA	Team Carrera	Honda Type R	18	2000	28'15.602	1'13.149	4 1'32.270
11	41 R. GAIOFATTO	ITA	GRS Racing	A.R. 156	18	2000	28'19.324	1'16.871	7 1'33.396
12	42 E. BETTERA	ITA	Team Cantarelli	A.R. 156	18	2000	28'20.717	1'18.264	3 1'33.318
13	43 M. FEBBRARO	ITA	GP motorsport	A.R. 156	18	2000	28'25.220	1'22.767	4 1'33.660
14	38 S. DANESE	ITA	Team Carrera	Honda Civic	17	1600	27'13.291	1 Giro	16 1'34.641
15	25 G. ZARPELLON	ITA	DB Motorsport	Seat Ibiza	17	2000	27'13.889	1 Giro	10 1'34.242
16	164 C. MURSIA	ITA		A.R. 147	17		27'24.116	1 Giro	11 1'34.349
17	55 R. BENUSIGLIO	ITA	Superchallenge	BMW M3 E30	17	2500	27'39.080	1 Giro	9 1'35.506
18	58 F. FURLANETTO	ITA	Scuderia del biscione	A.R. 75 V6	17	2500+	27'45.103	1 Giro	8 1'35.874
19	56 F. PASCOLINI	ITA	Forum Julii H.C.	BMW M3 E30	17	2500	27'45.843	1 Giro	8 1'34.660
20	8 U. DOMINI	ITA	Duerre Motorsport	Citroen Saxo	16	1600	27'55.812	2 Giri	6 1'35.964
21	45 M. DANESE	ITA	Team Carrera	BMW 320	15	2000	27'00.234	3 Giri	4 1'41.390
-----Non Classificati:-----									
RIT	24 G. FANTILLI	ITA		A.R. 156	11	2000	17'06.900	7 Giri	9 1'31.925
RIT	23 M. MAGRI	ITA	AB Motorsport	Renault Clio	10	2000	15'25.149	8 Giri	5 1'28.097
RIT	35 F. TRIBOLI	ITA	Team Carrera	Honda Civic VTi	9	1600	15'13.697	9 Giri	7 1'38.787
RIT	47 T. MASCITTI	ITA	Veregra	Honda Civic	4	2000	6'20.905	14 Giri	4 1'32.094

Partenti: 25 Non Partiti: 0 Ritirati: 4 Non Classificati: 0 Classificati: 21 Esclusi: 0

Giro Veloce N. 5 Num. 23 Marco Magri Tempo 1'28.097 Media. 110,415 Km/h



24H SPECIAL D 2500

Num. Concorrente	Naz. Team	Auto	Giri	Tempo	Distacco	Vel.	Giro Veloce
1	164 C. MURSAIA	ITA	A.R. 147	17	27'24.116	100,578	11 1'34.349

Giro Veloce N. 11 Num. 164 Mursia Carlo Tempo 1'34.349 Media. 103,098 Km/h

GRUPPO A - CLASSE 1600

Num. Concorrente	Naz. Team	Auto	Giri	Tempo	Distacco	Vel.	Giro Veloce
1	7 G. BONOMI	ITA Team Carrera	Honda Civic VTi	18	27'39.397	105,514	8 1'30.857
2	6 M. ANDREONI	ITA Max Racing team	Honda Civic VTi	18	27'44.705	5.308	5 1'30.931
3	8 U. DOMINI	ITA Duerre Motorsport	Citroen Saxo	16	27'55.812	2 Giri	6 1'35.964

Giro Veloce N. 8 Num. 7 Bonomi Giacomo Tempo 1'30.857 Media. 107,061 Km/h

GRUPPO A - CLASSE 1800

Num. Concorrente	Naz. Team	Auto	Giri	Tempo	Distacco	Vel.	Giro Veloce
1	14 C. PICCIN	ITA Villorba corse	Honda Integra	18	27'49.731	104,861	4 1'30.661

Giro Veloce N. 4 Num. 14 Piccin Camillo Tempo 1'30.661 Media. 107,292 Km/h

GRUPPO A - CLASSE 2000

Num. Concorrente	Naz. Team	Auto	Giri	Tempo	Distacco	Vel.	Giro Veloce
1	21 B. SIMONCELLI	ITA Gruppo Piloti Forlivesi	A.R. 156	18	27'02.453	107,917	5 1'28.697
2	19 A. REVELLO	ITA Gruppo Piloti Forlivesi	Opel Astra GSi	18	28'04.551	1'02.098	10 1'32.142
3	25 G. ZARPELLON	ITA DB Motorsport	Seat Ibiza	17	27'13.889	1 Giro	10 1'34.242
-----Non Classificati:-----							
RIT	24 G. FANTILLI	ITA	A.R. 156	11	17'06.900	7 Giri	9 1'31.925
RIT	23 M. MAGRI	ITA AB Motorsport	Renault Clio	10	15'25.149	8 Giri	5 1'28.097

Giro Veloce N. 5 Num. 23 Magri Marco Tempo 1'28.097 Media. 110,415 Km/h

GRUPPO A - CLASSE 2500

Num. Concorrente	Naz. Team	Auto	Giri	Tempo	Distacco	Vel.	Giro Veloce
1	28 A. CARAMASCHI	ITA Gruppo Piloti Forlivesi	BMW M3	18	27'14.112	107,147	7 1'30.039

Giro Veloce N. 7 Num. 28 Caramaschi Alex Tempo 1'30.039 Media. 108,033 Km/h

LOTUS ELISE TROPHY

Num. Concorrente	Naz. Team	Auto	Giri	Tempo	Distacco	Vel.	Giro Veloce
1	144 G. PIERALISI	ITA Paragon	Lotus Elise	18	27'59.213	104,269	8 1'30.667

Giro Veloce N. 8 Num. 144 Pieralisi Gabriele Tempo 1'30.667 Media. 107,285 Km/h

MEGANE GAME

Num. Concorrente	Naz. Team	Auto	Giri	Tempo	Distacco	Vel.	Giro Veloce
1	142 A. MUSSO	ITA Meteco Corse	Renault Megane	18	28'13.909	103,364	17 1'31.998

Giro Veloce N. 17 Num. 142 Musso Andrea Tempo 1'31.998 Media. 105,733 Km/h

GRUPPO N - CLASSE 1600

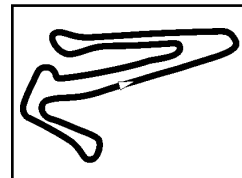
Num. Concorrente	Naz. Team	Auto	Giri	Tempo	Distacco	Vel.	Giro Veloce
1	142 A. MUSSO	ITA Meteco Corse	Renault Megane	18	28'13.909	103,364	17 1'31.998

Giro Veloce N. 17 Num. 142 Musso Andrea Tempo 1'31.998 Media. 105,733 Km/h

04/06/2006 Inizio 15:55 Fine 16:25

The results are provisional until the end of the limit for protests and appeals

Esposta alle:



1	36 S. PICCIN	ITA Villorba corse	Honda Civic	18	28'05.326	103,891		16	1'32.531
2	38 S. DANESE	ITA Team Carrera	Honda Civic	17	27'13.291		1 Giro	16	1'34.641
-----Non Classificati:-----									
RIT	35 F. TRIBOLI	ITA Team Carrera	Honda Civic VTi	9	15'13.697		9 Giri	7	1'38.787

Giro Veloce N. 16 Num. 36 Piccin Samuele Tempo 1'32.531 Media. 105,124 Km/h

GRUPPO N - CLASSE 2000

Num. Concorrente	Naz. Team	Auto	Giri	Tempo	Distacco	Vel.	Giro Veloce
1	44 L. SANETTI	ITA Team Carrera	Honda Type R	18	28'15.602	103,261	4 1'32.270
2	41 R. GAIOFATTO	ITA GRS Racing	A.R. 156	18	28'19.324	3.722	7 1'33.396
3	42 E. BETTERA	ITA Team Cantarelli	A.R. 156	18	28'20.717	5.115	3 1'33.318
4	43 M. FEBBRARO	ITA GP motorsport	A.R. 156	18	28'25.220	9.618	4 1'33.660
5	45 M. DANESE	ITA Team Carrera	BMW 320	15	27'00.234		3 Giri 4 1'41.390
-----Non Classificati:-----							
RIT	47 T. MASCITTI	ITA Veregra	Honda Civic	4	6'20.905		14 Giri 4 1'32.094

Giro Veloce N. 4 Num. 47 Mascitti Tommaso Tempo 1'32.094 Media. 105,623 Km/h

GRUPPO N - CLASSE 2500

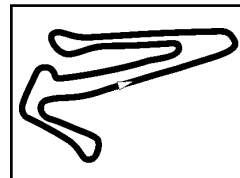
Num. Concorrente	Naz. Team	Auto	Giri	Tempo	Distacco	Vel.	Giro Veloce
1	55 R. BENUSIGLIO	ITA Superchallenge	BMW M3 E30	17	27'39.080	99,671	9 1'35.506
2	56 F. PASCOLINI	ITA Forum Julii H.C.	BMW M3 E30	17	27'45.843	6.763	8 1'34.660

Giro Veloce N. 8 Num. 56 Pascolini Fabrizio Tempo 1'34.660 Media. 102,759 Km/h

GRUPPO N - CLASSE OLTRE 2500

Num. Concorrente	Naz. Team	Auto	Giri	Tempo	Distacco	Vel.	Giro Veloce
1	58 F. FURLANETTO	ITA Scuderia del biscione	A.R. 75 V6	17	27'45.103	99,311	8 1'35.874

Giro Veloce N. 8 Num. 58 Furlanetto Franco Tempo 1'35.874 Media. 101,458 Km/h



6 ANDREONI M.

Giro	Tempo	T. Giro
1	1'39.189	1'39.189
2	3'13.115	1'33.926
3	4'44.988	1'31.873
4	6'17.325	1'32.337
5	7'48.256	1'30.931
6	9'19.977	1'31.721
7	10'51.697	1'31.720
8	12'23.501	1'31.804
9	13'55.388	1'31.887
10	15'26.585	1'31.197
11	16'59.966	1'33.381
12	18'31.733	1'31.767
13	20'05.445	1'33.712
14	21'37.215	1'31.770
15	23'09.140	1'31.925
16	24'40.810	1'31.670
17	26'12.202	1'31.392
18	27'44.705	1'32.503

7 BONOMI G.

1	1'36.972	1'36.972
2	3'08.016	1'31.044
3	4'39.141	1'31.125
4	6'10.568	1'31.427
5	7'42.033	1'31.465
6	9'13.046	1'31.013
7	10'44.500	1'31.454
8	12'15.357	1'30.857
9	13'47.891	1'32.534
10	15'19.269	1'31.378
11	16'52.629	1'33.360
12	18'24.759	1'32.130
13	19'58.742	1'33.983
14	21'31.505	1'32.763
15	23'03.562	1'32.057
16	24'35.435	1'31.873
17	26'07.330	1'31.895
18	27'39.397	1'32.067

8 DOMINI U.

1	1'49.043	1'49.043
2	3'27.855	1'38.812
3	5'04.707	1'36.852
4	6'43.775	1'39.068
5	8'20.938	1'37.163
6	9'56.902	1'35.964
7	11'43.364	1'46.462
8	13'20.022	1'36.658
9	14'58.723	1'38.701
10	16'37.309	1'38.586
11	19'25.958	2'48.649
12	21'04.999	1'39.041
13	22'49.243	1'44.244
14	24'32.815	1'43.572
15	26'16.501	1'43.686
16	27'55.812	1'39.311

14 PICCIN C.

1	1'39.409	1'39.409
2	3'14.460	1'35.051
3	4'45.403	1'30.943
4	6'16.064	1'30.661

5	7'47.525	1'31.461
6	9'19.101	1'31.576
7	10'50.305	1'31.204
8	12'21.544	1'31.239
9	13'53.647	1'32.103
10	15'25.851	1'32.204
11	17'00.212	1'34.361
12	18'33.486	1'33.274
13	20'06.021	1'32.535
14	21'38.878	1'32.857
15	23'11.356	1'32.478
16	24'43.968	1'32.612
17	26'16.777	1'32.809
18	27'49.731	1'32.954

19 REVELLO A.

1	1'40.029	1'40.029
2	3'14.744	1'34.715
3	4'47.587	1'32.843
4	6'20.026	1'32.439
5	7'52.640	1'32.614
6	9'25.732	1'33.092
7	10'58.375	1'32.643
8	12'31.433	1'33.058
9	14'03.710	1'32.277
10	15'35.852	1'32.142
11	17'08.616	1'32.764
12	18'42.434	1'33.818
13	20'15.812	1'33.378
14	21'49.074	1'33.262
15	23'22.047	1'32.973
16	24'55.233	1'33.186
17	26'27.619	1'32.386
18	28'04.551	1'36.932

21 SIMONCELLI B.

1	1'32.609	1'32.609
2	3'02.137	1'29.528
3	4'31.243	1'29.106
4	6'00.301	1'29.058
5	7'28.998	1'28.697
6	8'58.308	1'29.310
7	10'28.192	1'29.884
8	11'57.868	1'29.676
9	13'27.906	1'30.038
10	14'57.158	1'29.252
11	16'26.269	1'29.111
12	17'56.561	1'30.292
13	19'28.802	1'32.241
14	20'59.264	1'30.462
15	22'31.459	1'32.195
16	24'01.251	1'29.792
17	25'31.820	1'30.569
18	27'02.453	1'30.633

23 MAGRI M.

1	1'31.646	1'31.646
2	3'00.609	1'28.963
3	4'29.717	1'29.108
4	5'59.455	1'29.738
5	7'27.552	1'28.097
6	8'57.023	1'29.471
7	10'28.382	1'31.359
8	12'09.020	1'40.638
9	13'46.695	1'37.675

10	15'25.149	1'38.454
----	-----------	----------

24 FANTILLI G.

1	1'38.136	1'38.136
2	3'10.724	1'32.588
3	4'43.298	1'32.574
4	6'15.694	1'32.396
5	7'51.083	1'35.389
6	9'24.415	1'33.332
7	10'57.243	1'32.828
8	12'29.664	1'32.421
9	14'01.589	1'31.925
10	15'34.152	1'32.563
11	17'06.900	1'32.748

25 ZARPELLON G.

1	1'47.398	1'47.398
2	3'25.036	1'37.638
3	5'00.605	1'35.569
4	6'37.450	1'36.845
5	8'14.518	1'37.068
6	9'49.846	1'35.328
7	11'25.012	1'35.166
8	13'00.079	1'35.067
9	14'34.485	1'34.406
10	16'08.727	1'34.242
11	17'43.635	1'34.908
12	19'18.280	1'34.645
13	20'53.321	1'35.041
14	22'28.461	1'35.140
15	24'04.137	1'35.676
16	25'39.322	1'35.185
17	27'13.889	1'34.567

28 CARAMASCHI A.

1	1'34.317	1'34.317
2	3'04.886	1'30.569
3	4'35.377	1'30.491
4	6'05.544	1'30.167
5	7'35.726	1'30.182
6	9'06.003	1'30.277
7	10'36.042	1'30.039
8	12'07.599	1'31.557
9	13'38.045	1'30.446
10	15'08.615	1'30.570
11	16'38.805	1'30.190
12	18'09.936	1'31.131
13	19'40.996	1'31.060
14	21'11.964	1'30.968
15	22'42.436	1'30.472
16	24'13.159	1'30.723
17	25'43.571	1'30.412
18	27'14.112	1'30.541

35 TRIBOLI F.

1	1'53.091	1'53.091
2	3'35.204	1'42.113
3	5'14.773	1'39.569
4	6'54.160	1'39.387
5	8'33.007	1'38.847
6	10'13.180	1'40.173
7	11'51.967	1'38.787
8	13'31.423	1'39.456
9	15'13.697	1'42.274

36 PICCIN S.

1	1'41.724	1'41.724
2	3'16.335	1'34.611
3	4'49.949	1'33.614
4	6'24.423	1'34.474
5	7'57.382	1'32.959
6	9'30.114	1'32.732
7	11'02.714	1'32.600
8	12'35.400	1'32.686
9	14'08.782	1'33.382
10	15'42.109	1'33.327
11	17'15.056	1'32.947
12	18'48.136	1'33.080
13	20'21.222	1'33.086
14	21'54.278	1'33.056
15	23'26.998	1'32.720
16	24'59.529	1'32.531
17	26'32.334	1'32.805
18	28'05.326	1'32.992

38 DANESE S.

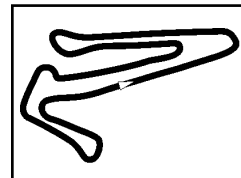
1	1'48.076	1'48.076
2	3'25.805	1'37.729
3	5'02.930	1'37.125
4	6'37.837	1'34.907
5	8'13.196	1'35.359
6	9'47.886	1'34.690
7	11'22.693	1'34.807
8	12'57.409	1'34.716
9	14'32.431	1'35.022
10	16'07.167	1'34.736
11	17'42.026	1'34.859
12	19'17.713	1'35.687
13	20'52.947	1'35.234
14	22'27.820	1'34.873
15	24'03.934	1'36.114
16	25'38.575	1'34.641
17	27'13.291	1'34.716

41 GAIOFATTO R.

1	1'38.389	1'38.389
2	3'14.403	1'36.014
3	4'48.665	1'34.262
4	6'23.441	1'34.776
5	7'58.322	1'34.881
6	9'32.148	1'33.826
7	11'05.544	1'33.396
8	12'39.142	1'33.598
9	14'13.008	1'33.866
10	15'47.314	1'34.306
11	17'21.220	1'33.906
12	18'54.802	1'33.582
13	20'28.623	1'33.821
14	22'02.923	1'34.300
15	23'37.362	1'34.439
16	25'11.192	1'33.830
17	26'45.218	1'34.026
18	28'19.324	1'34.106

42 BETTERA E.

1	1'43.817	1'43.817
2	3'17.492	1'33.675
3	4'50.810	1'33.318
4	6'24.984	1'34.174



Giro	Tempo	T. Giro
6	7'59.356	1'34.372
7	9'33.361	1'34.005
8	11'07.958	1'34.597
9	12'42.086	1'34.128
10	14'16.187	1'34.101
11	15'49.753	1'33.566
12	17'23.659	1'33.906
13	18'57.745	1'34.086
14	20'31.936	1'34.191
15	22'05.577	1'33.641
16	23'39.571	1'33.994
17	25'13.490	1'33.919
18	26'47.170	1'33.680
19	28'20.717	1'33.547

43 FEBBRARO M.

1	1'44.288	1'44.288
2	3'18.345	1'34.057
3	4'52.358	1'34.013
4	6'26.018	1'33.660
5	8'00.349	1'34.331
6	9'34.327	1'33.978
7	11'08.379	1'34.052
8	12'42.978	1'34.599
9	14'17.327	1'34.349
10	15'51.839	1'34.512
11	17'26.143	1'34.304
12	19'00.487	1'34.344
13	20'34.617	1'34.130
14	22'08.571	1'33.954
15	23'42.472	1'33.901
16	25'16.746	1'34.274
17	26'50.737	1'33.991
18	28'25.220	1'34.483

44 SANETTI L.

1	1'37.942	1'37.942
2	3'10.295	1'32.353
3	4'42.709	1'32.414
4	6'14.979	1'32.270
5	7'47.380	1'32.401
6	9'21.212	1'33.832
7	10'54.415	1'33.203
8	12'27.413	1'32.998
9	14'00.420	1'33.007
10	15'33.173	1'32.753
11	17'06.316	1'33.143
12	18'52.661	1'46.345
13	20'26.241	1'33.580
14	21'59.418	1'33.177
15	23'32.878	1'33.460
16	25'06.472	1'33.594
17	26'41.252	1'34.780
18	28'15.602	1'34.350

45 DANESE M.

1	1'53.626	1'53.626
2	3'35.137	1'41.511
3	5'16.936	1'41.799
4	6'58.326	1'41.390
5	8'41.223	1'42.897
6	10'24.690	1'43.467
7	12'10.547	1'45.857
8	13'57.758	1'47.211

9	15'45.254	1'47.496
10	17'34.892	1'49.638
11	19'27.802	1'52.910
12	21'17.066	1'49.264
13	23'06.355	1'49.289
14	24'59.906	1'53.551
15	27'00.234	2'00.328

47 MASCITTI T.

1	1'39.459	1'39.459
2	3'15.274	1'35.815
3	4'48.811	1'33.537
4	6'20.905	1'32.094

55 BENUSIGLIO R.

1	1'49.664	1'49.664
2	3'28.744	1'39.080
3	5'05.901	1'37.157
4	6'42.863	1'36.962
5	8'18.881	1'36.018
6	9'55.440	1'36.559
7	11'32.472	1'37.032
8	13'08.287	1'35.815
9	14'43.793	1'35.506
10	16'19.793	1'36.000
11	17'56.747	1'36.954
12	19'33.718	1'36.971
13	21'10.206	1'36.488
14	22'47.286	1'37.080
15	24'24.929	1'37.643
16	26'01.984	1'37.055
17	27'39.080	1'37.096

56 PASCOLINI F.

1	1'52.187	1'52.187
2	3'30.471	1'38.284
3	5'07.967	1'37.496
4	6'45.256	1'37.289
5	8'23.364	1'38.108
6	9'58.956	1'35.592
7	11'36.328	1'37.372
8	13'10.988	1'34.660
9	14'46.610	1'35.622
10	16'23.737	1'37.127
11	18'01.181	1'37.444
12	19'36.418	1'35.237
13	21'16.924	1'40.506
14	22'55.218	1'38.294
15	24'31.745	1'36.527
16	26'09.059	1'37.314
17	27'45.843	1'36.784

58 FURLANETTO F.

1	1'47.043	1'47.043
2	3'25.283	1'38.240
3	5'02.636	1'37.353
4	6'39.921	1'37.285
5	8'17.307	1'37.386
6	9'55.060	1'37.753
7	11'32.016	1'36.956
8	13'07.890	1'35.874
9	14'45.122	1'37.232
10	16'22.893	1'37.771
11	18'00.621	1'37.728
12	19'40.001	1'39.380

13	21'17.294	1'37.293
14	22'53.977	1'36.683
15	24'30.586	1'36.609
16	26'06.890	1'36.304
17	27'45.103	1'38.213

142 MUSSO A.

1	1'41.086	1'41.086
2	3'15.849	1'34.763
3	4'49.607	1'33.758
4	6'23.912	1'34.305
5	7'56.894	1'32.982
6	9'29.759	1'32.865
7	11'02.197	1'32.438
8	12'34.801	1'32.604
9	14'06.927	1'32.126
10	15'40.572	1'33.645
11	17'13.456	1'32.884
12	18'46.699	1'33.243
13	20'19.159	1'32.460
14	21'51.335	1'32.176
15	23'24.326	1'32.991
16	24'56.625	1'32.299
17	26'28.623	1'31.998
18	28'13.909	1'45.286

144 PIERALISI G.

1	1'35.928	1'35.928
2	3'07.351	1'31.423
3	4'38.033	1'30.682
4	6'09.294	1'31.261
5	7'40.442	1'31.148
6	9'12.007	1'31.565
7	10'43.555	1'31.548
8	12'14.222	1'30.667
9	13'47.135	1'32.913
10	15'18.598	1'31.463
11	16'52.093	1'33.495
12	18'25.876	1'33.783
13	20'04.768	1'38.892
14	21'40.940	1'36.172
15	23'18.825	1'37.885
16	24'52.943	1'34.118
17	26'26.356	1'33.413
18	27'59.213	1'32.857

164 MURSIA C.

1	1'47.745	1'47.745
2	3'25.291	1'37.546
3	5'03.155	1'37.864
4	6'40.258	1'37.103
5	8'18.368	1'38.110
6	9'54.287	1'35.919
7	11'28.707	1'34.420
8	13'03.205	1'34.498
9	14'37.922	1'34.717
10	16'12.538	1'34.616
11	17'46.887	1'34.349
12	19'21.647	1'34.760
13	20'56.596	1'34.949
14	22'31.373	1'34.777
15	24'06.544	1'35.171
16	25'41.098	1'34.554
17	27'24.116	1'43.018