



Peroni Race - Magione 19 - 20 Luglio 2014

C. Italia - 1 Div. - Lotus Cup - Classifica Prove Libere 1° Turno

Autodr. Borzacchini 2.507 m

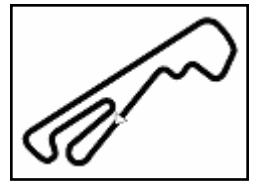
Miglior Giro: = 1'14.361 - 2,507 km - Media 121,370 km/h

Num.	Conducente	Naz.	Concorrente	Scuderia	Auto	Classe	Tempo	Dist.	Rel.	Giri
1	8 IAQUINTA Simone		Iaquinta	Zero Racing	Renault Megane V6	MEG	1'14.361			16
2	6 BETTERA Enrico		Bettera	Oregon Team	Renault Megane V6	MEG	1'15.243	0.882	0.882	14
3	5 JO NAVA		Jo nava	Oregon Team	Renault Megane V6	MEG	1'15.883	1.522	0.640	17
4	66 MAZZOLINI Alessandro		Mazzolini	Gruppo Piloti Forlivesi	Porsche 997 Cup	GTC2D	1'17.304	2.943	1.421	13
5	88 FIORE Marco		Lorenzini		Lotus Elise	LOT	1'18.440	4.079	1.136	15
6	32 DOMIZIANO Jacon		Domiziano	Gruppo Piloti Forlivesi	BMW M3 E92	V8	1'20.749	6.388	2.309	16
7	72 COLDANI Marco		Siliprandi	Siliprandi Racing	Lotus Elise	LOT	1'20.759	6.398	0.010	16
8	73 BIOLGHINI Paolo		Biolghini		Lotus Elise	LOT	1'21.010	6.649	0.251	16
9	85 DEL CASTELLO Luli		Del castello	Cipriani Motor Sport	Lotus Elise	LOT	1'21.587	7.226	0.577	18
10	74 STABELLINI Davide		Stabellini		Lotus Elise	LOT	1'21.735	7.374	0.148	16
11	87 GUASTAMACCHIA Mauro		Guastamacchia	Aggressive Team Italia	Lotus Elise	LOT	1'21.754	7.393	0.019	16
12	70 UTZIERI Vito		Utzieri		Lotus Elise	LOT	1'21.793	7.432	0.039	17
13	75 AGAZZI Andrea		Agazzi	MM Motorsport	Lotus Elise	LOT	1'22.279	7.918	0.486	13
14	90 GRISI Alberto		Grisi		Lotus Elise	LOT	1'22.511	8.150	0.232	9
15	84 BOBBIESE Franco		Bobbiese	Pb Racing	Lotus Elise	LOT	1'23.242	8.881	0.731	15
16	86 PARASCHIV Claudio		Paraschiv	Cipriani Motor Sport	Lotus Elise	LOT	1'24.486	10.125	1.244	12

Direttore di Gara : Fondacci Fabrizio

19/07/2014 Inizio Fine
10:31 10:59

Esposta alle:



Peroni Race - Magione 19 - 20 Luglio 2014

C. Italia - 1 Div. - Lotus Cup - Analisi Tempi Prove Libere 1° Turno

5 JO NAVA

Giro	Tempo	T. Giro	Km/h
	10:33'01.629		
1	10:34'37.520	1'35.891 PT	172,8
2	10:36'03.544	1'26.024	164,0
3	10:37'25.089	1'21.545	170,4
4	10:38'45.108	1'20.019	176,3
5	10:40'03.139	1'18.031	176,3
6	10:41'19.618	1'16.479	176,3
7	10:42'35.711	1'16.093	174,3
8	10:43'54.563	1'18.852	177,4
9	10:45'13.518	1'18.955	172,4
10	10:49'25.003	4'11.485 PL	
11	10:50'44.408	1'19.405 PT	176,3
12	10:52'00.592	1'16.184	176,3
13	10:53'17.016	1'16.424	175,8
14	10:54'34.481	1'17.465	177,4
15	10:55'53.644	1'19.163	174,8
16	10:57'09.527	1'15.883	177,9
17	10:58'27.624	1'18.097	176,9

6 BETTERA E.

Giro	Tempo	T. Giro	Km/h
	10:34'24.352		
1	10:36'03.139	1'38.787 PT	168,5
2	10:37'24.807	1'21.668	174,3
3	10:38'44.716	1'19.909	175,8
4	10:40'02.724	1'18.008	175,8
5	10:41'19.178	1'16.454	176,9
6	10:42'34.897	1'15.719	
7	10:44'17.259	1'42.362	176,9
8	10:45'33.278	1'16.019	176,9
9	10:52'00.903	6'27.625 PL	
10	10:53'28.145	1'27.242 PT	176,3
11	10:54'45.389	1'17.244	177,4
12	10:56'01.065	1'15.676	177,9
13	10:57'21.113	1'20.048	177,4
14	10:58'36.356	1'15.243	177,9

8 IAQUINTA S.

Giro	Tempo	T. Giro	Km/h
	10:34'06.755		
1	10:36'04.716	1'57.961 PT	114,4
2	10:37'36.848	1'32.132	178,4
3	10:38'53.477	1'16.629	176,9
4	10:40'08.038	1'14.561	179,5
5	10:43'11.148	3'03.110 PL	
6	10:44'34.460	1'23.312 PT	177,9
7	10:45'48.821	1'14.361	178,9
8	10:47'03.879	1'15.058	178,9
9	10:48'18.604	1'14.725	178,9
10	10:49'33.389	1'14.785	178,4
11	10:50'48.389	1'15.000	177,4
12	10:52'03.229	1'14.840	180,0
13	10:53'19.409	1'16.180	177,9
14	10:54'34.735	1'15.326	180,0
15	10:55'52.589	1'17.854	180,0
16	10:57'08.240	1'15.651	173,8

32 DOMIZIANO J.

Giro	Tempo	T. Giro	Km/h
	10:33'42.584		
1	10:35'44.083	2'01.499 PT	97,0
2	10:37'24.028	1'39.945	169,9
3	10:38'54.268	1'30.240	154,0

4	10:40'19.042	1'24.774	173,3
5	10:41'41.103	1'22.061	178,4
6	10:43'01.852	1'20.749	172,4
7	10:44'23.143	1'21.291	173,8
8	10:45'46.709	1'23.566	175,8
9	10:47'10.162	1'23.453	176,9
10	10:48'33.543	1'23.381	166,7
11	10:51'45.334	3'11.791 PL	
12	10:53'11.299	1'25.965 PT	177,4
13	10:54'33.791	1'22.492	169,0
14	10:55'58.727	1'24.936	176,3
15	10:57'22.767	1'24.040	176,3
16	10:58'43.713	1'20.946	177,4

66 MAZZOLINI A.

Giro	Tempo	T. Giro	Km/h
	10:32'44.015		
1	10:34'14.303	1'30.288 PT	
2	10:35'37.648	1'23.345	
3	10:36'57.179	1'19.531	
4	10:38'15.556	1'18.377	
5	10:43'21.861	5'06.305 PL	
6	10:44'44.979	1'23.118 PT	
7	10:46'05.534	1'20.555	
8	10:47'24.453	1'18.919	
9	10:48'43.044	1'18.591	
10	10:50'01.563	1'18.519	
11	10:51'19.579	1'18.016	
12	10:52'37.055	1'17.476	
13	10:53'54.359	1'17.304	

70 UTZIERI V.

Giro	Tempo	T. Giro	Km/h
	10:32'37.672		
1	10:34'18.008	1'40.336 PT	151,0
2	10:35'48.051	1'30.043	157,6
3	10:37'14.174	1'26.123	156,8
4	10:38'37.333	1'23.159	158,0
5	10:39'59.590	1'22.257	158,0
6	10:41'21.951	1'22.361	158,4
7	10:44'16.063	2'54.112 PL	
8	10:45'52.424	1'36.361 PT	157,2
9	10:47'14.217	1'21.793	157,2
10	10:48'36.564	1'22.347	156,4
11	10:49'59.491	1'22.927	156,8
12	10:51'21.542	1'22.051	157,6
13	10:52'44.158	1'22.616	156,8
14	10:54'07.856	1'23.698	156,0
15	10:55'31.047	1'23.191	156,0
16	10:56'53.318	1'22.271	156,8
17	10:58'15.984	1'22.666	157,2

72 COLDANI M.

Giro	Tempo	T. Giro	Km/h
	10:33'10.072		
1	10:35'06.037	1'55.965 PT	115,4
2	10:36'35.938	1'29.901	162,2
3	10:37'57.123	1'21.185	161,8
4	10:39'25.118	1'27.995	109,2
5	10:42'37.940	3'12.822 PL	
6	10:44'12.079	1'34.139 PT	160,1
7	10:45'35.820	1'23.741	162,7
8	10:47'00.165	1'24.345	157,2
9	10:48'21.965	1'21.800	162,7
10	10:49'44.055	1'22.090	163,5
11	10:51'05.543	1'21.488	162,2

12	10:52'26.907	1'21.364	163,1
13	10:53'48.037	1'21.130	161,8
14	10:55'09.652	1'21.615	161,0
15	10:56'31.002	1'21.350	163,1
16	10:57'51.761	1'20.759	163,1

73 BIOLGHINI P.

Giro	Tempo	T. Giro	Km/h
	10:33'19.772		
1	10:35'15.724	1'55.952 PT	113,1
2	10:36'43.520	1'27.796	160,5
3	10:38'14.113	1'30.593	147,0
4	10:41'04.639	2'50.526 PL	
5	10:42'32.353	1'27.714 PT	160,1
6	10:43'58.641	1'26.288	161,0
7	10:45'22.967	1'24.326	157,2
8	10:46'46.945	1'23.978	161,0
9	10:48'09.567	1'22.622	162,7
10	10:49'31.197	1'21.630	161,8
11	10:50'53.909	1'22.712	163,5
12	10:52'14.919	1'21.010	161,4
13	10:53'36.569	1'21.650	161,0
14	10:55'02.793	1'26.224	159,3
15	10:56'25.512	1'22.719	160,1
16	10:57'48.340	1'22.828	161,8

74 STABELLINI D.

Giro	Tempo	T. Giro	Km/h
	10:32'39.239		
1	10:34'22.232	1'42.993 PT	156,0
2	10:35'51.374	1'29.142	159,7
3	10:37'17.389	1'26.015	158,9
4	10:38'41.749	1'24.360	160,5
5	10:40'06.128	1'24.379	159,7
6	10:41'29.866	1'23.738	158,0
7	10:46'13.466	4'43.600 PL	
8	10:47'42.630	1'29.164 PT	157,2
9	10:49'06.547	1'23.917	156,8
10	10:50'29.837	1'23.290	158,0
11	10:51'53.079	1'23.242	157,6
12	10:53'16.129	1'23.050	157,6
13	10:54'40.858	1'24.729	156,4
14	10:56'03.841	1'22.983	158,4
15	10:57'27.378	1'23.537	158,9
16	10:58'49.113	1'21.735	157,6

75 AGAZZI A.

Giro	Tempo	T. Giro	Km/h
	10:33'39.871		
1	10:35'15.400	1'35.529 PT	158,4
2	10:36'42.234	1'26.834	160,1
3	10:38'07.519	1'25.285	159,7
4	10:44'30.598	6'23.079 PL	
5	10:46'00.791	1'30.193 PT	158,4
6	10:47'26.848	1'26.057	158,9
7	10:48'53.165	1'26.317	160,5
8	10:50'16.837	1'23.672	160,1
9	10:51'40.960	1'24.123	152,1
10	10:53'04.005	1'23.045	161,4
11	10:54'27.309	1'23.304	160,1
12	10:55'49.588	1'22.279	161,0
13	10:57'13.425	1'23.837	159,3

84 BOBBIESE F.

Giro	Tempo	T. Giro	Km/h
	10:32'24.225		

1	10:34'15.101	1'50.876 PT	123,4
2	10:35'50.642	1'35.541	148,8
3	10:37'20.041	1'29.399	149,9
4	10:39'31.936	2'11.895 PL	
5	10:41'01.948	1'30.012 PT	157,2
6	10:42'25.747	1'23.799	157,2
7	10:43'48.989	1'23.242	160,1
8	10:45'14.379	1'25.390	170,4
9	10:46'39.529	1'25.150	147,7
10	10:50'36.024	3'56.495 PL	
11	10:52'11.447	1'35.423 PT	151,7
12	10:53'35.739	1'24.292	156,4
13	10:55'01.819	1'26.080	157,2
14	10:56'25.778	1'23.959	150,6
15	10:57'54.338	1'28.560	144,9

85 DEL CASTELLO L.

Giro	Tempo	T. Giro	Km/h
	10:32'54.368		
1	10:34'50.168	1'55.800 PT	155,2
2	10:36'18.482	1'28.314	157,2
3	10:37'43.144	1'24.662	161,8
4	10:39'07.315		



Autodr. Borzacchini 2.507 m

Peroni Race - Magione 19 - 20 Luglio 2014

C. Italia - 1 Div. - Lotus Cup - Analisi Tempi Prove Libere 1° Turno

2 / 2

10	10:50'36.701	1'28.470 PT	160,5
11	10:52'00.129	1'23.428	159,7
12	10:53'25.196	1'25.067	158,4
13	10:54'48.677	1'23.481	158,0
14	10:56'10.841	1'22.164	158,9
15	10:57'32.620	1'21.779	158,0
16	10:58'54.902	1'22.282	159,7

88 FIORE M.

Giro	Tempo	T. Giro	Km/h
	10:32'58.646		
1	10:34'39.002	1'40.356 PT	159,3
2	10:36'04.234	1'25.232	159,3
3	10:37'26.066	1'21.832	161,8
4	10:38'47.855	1'21.789	163,1
5	10:40'06.295	1'18.440	164,4
6	10:44'31.891	4'25.596 PL	
7	10:46'08.548	1'36.657 PT	159,7
8	10:47'38.585	1'30.037	151,3
9	10:49'06.107	1'27.522	156,8
10	10:50'34.034	1'27.927	156,4
11	10:51'59.411	1'25.377	156,4
12	10:53'27.301	1'27.890	159,3
13	10:54'53.469	1'26.168	160,5
14	10:56'18.432	1'24.963	159,7
15	10:57'44.096	1'25.664	158,0

90 GRISI A.

Giro	Tempo	T. Giro	Km/h
	10:32'46.744		
1	10:34'22.626	1'35.882 PT	159,3
2	10:35'48.499	1'25.873	158,4
3	10:37'14.899	1'26.400	159,3
4	10:38'39.034	1'24.135	158,4
5	10:40'02.258	1'23.224	157,2
6	10:43'23.156	3'20.898 PL	
7	10:44'50.062	1'26.906 PT	158,4
8	10:46'12.573	1'22.511	157,6
9	10:47'35.533	1'22.960	158,4



Peroni Race - Magione 19 - 20 Luglio 2014

C. Italia - 1 Div. - Lotus Cup - Classifica Prove Libere 2° Turno

Autodr. Borzacchini 2.507 m

Miglior Giro: = 1'13.863 - 2,507 km - Media 122,188 km/h

Num.	Conduttore	Naz.	Concorrente	Scuderia	Auto	Classe	Tempo	Dist.	Rel.	Giri
1	8 IAQUINTA Simone		Iaquinta	Zero Racing	Renault Megane V6	MEG	1'13.863			13
2	6 BETTERA Enrico		Bettera	Oregon Team	Renault Megane V6	MEG	1'14.938	1.075	1.075	15
3	11 FONDI Maurizio		Fondi	Pistoia Corse	Porsche 997 Cup	GTC1D	1'15.861	1.998	0.923	15
4	5 JO NAVA		Jo nava	Oregon Team	Renault Megane V6	MEG	1'16.105	2.242	0.244	15
5	7 BUCK		Buck	Zero Racing	Renault Megane V6	MEG	1'16.835	2.972	0.730	10
6	27 DE CASTRO Savino		De castro	Vago	Porsche GT3 996		1'17.165	3.302	0.330	13
7	66 MAZZOLINI Alessandro		Mazzolini	Gruppo Piloti Forlivesi	Porsche 997 Cup	GTC2D	1'17.746	3.883	0.581	15
8	72 COLDANI Marco		Siliprandi	Siliprandi Racing	Lotus Elise	LOT	1'20.489	6.626	2.743	14
9	85 DEL CASTELLO Lulii		Del castello	Cipriani Motor Sport	Lotus Elise	LOT	1'20.952	7.089	0.463	14
10	75 AGAZZI Andrea		Agazzi	MM Motorsport	Lotus Elise	LOT	1'21.048	7.185	0.096	12
11	71 PIERALISI Gabriele		Pieralisi		Lotus Elise	LOT	1'21.134	7.271	0.086	14
12	87 GUASTAMACCHIA Mauro		Guastamacchia	Aggressive Team Italia	Lotus Elise	LOT	1'21.329	7.466	0.195	15
13	32 DOMIZIANO Jacon		Domiziano	Gruppo Piloti Forlivesi	BMW M3 E92	V8	1'21.604	7.741	0.275	10
14	70 UTZIERI Vito		Utzieri		Lotus Elise	LOT	1'21.676	7.813	0.072	15
15	86 PARASCHIV Claudio		Paraschiv	Cipriani Motor Sport	Lotus Elise	LOT	1'21.954	8.091	0.278	12
16	73 BIOLGHINI Paolo		Biolghini		Lotus Elise	LOT	1'22.150	8.287	0.196	13
17	74 STABELLINI Davide		Stabellini		Lotus Elise	LOT	1'22.219	8.356	0.069	14
18	90 GRISI Alberto		Grisi		Lotus Elise	LOT	1'22.266	8.403	0.047	14
19	88 FIORE Marco		Lorenzini		Lotus Elise	LOT	1'24.749	10.886	2.483	8
20	77 SCOLARI Sharon		Scolari	Gruppo Piloti Forlivesi	Lotus Elise	LOT	1'25.208	11.345	0.459	13

Direttore di Gara : Fondacci Fabrizio

19/07/2014 Inizio Fine
12:34 13:01

Esposta alle:



Peroni Race - Magione 19 - 20 Luglio 2014

C. Italia - 1 Div. - Lotus Cup - Analisi Tempi Prove Libere 2° Turno

Autodr. Borzacchini 2.507 m

1 / 2

5 JO NAVA

Giro	Tempo	T. Giro	Km/h
	12:35'24.037		
1	12:36'49.326	1'25.289 PT	173,3
2	12:38'07.550	1'18.224	174,8
3	12:39'25.672	1'18.122	
4	12:40'41.830	1'16.158	176,3
5	12:41'59.498	1'17.668	172,8
6	12:43'15.603	1'16.105	177,4
7	12:46'45.583	3'29.980 PL	
8	12:48'05.802	1'20.219 PT	
9	12:51'32.556	3'26.754 PL	
10	12:52'52.755	1'20.199 PT	174,8
11	12:54'09.184	1'16.429	176,9
12	12:55'25.369	1'16.185	176,3
13	12:56'41.761	1'16.392	176,9
14	12:57'58.074	1'16.313	174,8
15	12:59'14.833	1'16.759	

6 BETTERA E.

Giro	Tempo	T. Giro	Km/h
	12:35'25.719		
1	12:36'53.044	1'27.325 PT	174,8
2	12:38'10.362	1'17.318	176,9
3	12:39'27.001	1'16.639	176,3
4	12:40'42.762	1'15.761	176,9
5	12:42'02.247	1'19.485	176,9
6	12:43'17.929	1'15.682	175,3
7	12:46'40.612	3'22.683 PL	
8	12:48'00.036	1'19.424 PT	175,8
9	12:51'56.706	3'56.670 PL	
10	12:53'26.086	1'29.380 PT	
11	12:54'42.289	1'16.203	
12	12:55'57.243	1'14.954	176,9
13	12:57'14.046	1'16.803	176,9
14	12:58'28.984	1'14.938	176,9
15	12:59'46.139	1'17.155	

7 BUCK

Giro	Tempo	T. Giro	Km/h
	12:35'39.185		
1	12:37'20.632	1'41.447 PT	173,3
2	12:38'37.806	1'17.174	175,8
3	12:39'55.788	1'17.982	173,3
4	12:41'14.599	1'18.811	159,3
5	12:42'32.371	1'17.772	175,3
6	12:51'52.809	9'20.438 PL	
7	12:56'06.060	4'13.251 PL	
8	12:57'31.016	1'24.956 PT	174,3
9	12:58'47.851	1'16.835	
10	13:00'10.196	1'22.345	

8 IAQUINTA S.

Giro	Tempo	T. Giro	Km/h
	12:36'02.086		
1	12:37'46.455	1'44.369 PT	176,3
2	12:39'01.080	1'14.625	177,9
3	12:40'16.097	1'15.017	176,3
4	12:41'29.960	1'13.863	177,4
5	12:42'44.709	1'14.749	169,9
6	12:46'28.562	3'43.853 PL	
7	12:47'52.069	1'23.507 PT	179,5
8	12:51'25.262	3'33.193 PL	
9	12:53'27.242	2'01.980 PL	
10	12:54'57.178	1'29.936 PT	178,4

11	12:56'11.435	1'14.257	178,9
12	12:57'27.625	1'16.190	
13	12:58'43.492	1'15.867	

11 FONDI M.

Giro	Tempo	T. Giro	Km/h
	12:35'47.314		
1	12:37'26.323	1'39.009 PT	
2	12:38'48.907	1'22.584	180,0
3	12:40'05.830	1'16.923	182,7
4	12:41'22.025	1'16.195	182,2
5	12:42'37.995	1'15.970	183,3
6	12:43'54.596	1'16.601	179,5
7	12:46'57.268	3'02.672 PL	
8	12:48'23.280	1'26.012 PT	179,5
9	12:51'55.297	3'32.017 PL	
10	12:53'21.003	1'25.706 PT	182,7
11	12:54'36.864	1'15.861	
12	12:55'53.020	1'16.156	183,3
13	12:57'09.972	1'16.952	
14	12:58'26.871	1'16.899	
15	12:59'43.977	1'17.106	

27 DE CASTRO S.

Giro	Tempo	T. Giro	Km/h
	12:35'20.184		
1	12:36'50.417	1'30.233 PT	168,1
2	12:38'10.127	1'19.710	169,5
3	12:39'28.703	1'18.576	
4	12:40'45.868	1'17.165	171,4
5	12:43'06.971	2'21.103 PL	
6	12:45'21.225	2'14.254 PL	
7	12:47'28.409	2'07.184 PT	168,5
8	12:49'17.854	1'49.445 PL	
9	12:52'39.277	3'21.423 PT	169,0
10	12:53'57.090	1'17.813	166,7
11	12:55'15.151	1'18.061	170,4
12	12:56'32.786	1'17.635	170,9
13	12:57'51.531	1'18.745	165,3

32 DOMIZIANO J.

Giro	Tempo	T. Giro	Km/h
	12:37'35.914		
1	12:39'15.159	1'39.245 PT	172,8
2	12:40'37.913	1'22.754	
3	12:42'00.010	1'22.097	177,4
4	12:46'24.286	4'24.276 PL	
5	12:47'48.521	1'24.235 PT	175,8
6	12:52'30.263	4'41.742 PL	
7	12:55'05.602	2'35.339 PT	174,8
8	12:56'29.483	1'23.881	
9	12:57'51.087	1'21.604	
10	12:59'13.320	1'22.233	

66 MAZZOLINI A.

Giro	Tempo	T. Giro	Km/h
	12:35'07.489		
1	12:36'37.418	1'29.929 PT	
2	12:38'01.073	1'23.655	
3	12:39'19.576	1'18.503	
4	12:40'37.980	1'18.404	
5	12:41'56.014	1'18.034	
6	12:43'13.760	1'17.746	
7	12:46'21.615	3'07.855 PL	
8	12:47'44.673	1'23.058 PT	
9	12:51'21.689	3'37.016 PL	

10	12:52'47.849	1'26.160 PT	
11	12:54'06.278	1'18.429	
12	12:55'24.249	1'17.971	
13	12:56'43.994	1'19.745	
14	12:58'02.442	1'18.448	
15	12:59'20.869	1'18.427	

70 UTZIERI V.

Giro	Tempo	T. Giro	Km/h
	12:34'59.544		172,8
1	12:36'36.380	1'36.836 PT	141,2
2	12:38'03.365	1'26.985	156,4
3	12:39'28.737	1'25.372	169,9
4	12:40'51.325	1'22.588	156,8
5	12:42'13.516	1'22.191	155,2
6	12:43'35.753	1'22.237	155,6
7	12:46'33.241	2'57.488 PL	
8	12:48'01.811	1'28.570 PT	155,6
9	12:51'38.259	3'36.448 PL	
10	12:53'07.105	1'28.846 PT	
11	12:54'29.975	1'22.870	155,6
12	12:55'52.079	1'22.104	
13	12:57'16.092	1'24.013	158,0
14	12:58'38.319	1'22.227	158,4
15	12:59'59.995	1'21.676	

71 PIERALISI G.

Giro	Tempo	T. Giro	Km/h
	12:35'44.016		
1	12:37'22.714	1'38.698 PT	156,8
2	12:38'46.598	1'23.884	158,9
3	12:40'08.275	1'21.677	158,4
4	12:41'30.224	1'21.949	158,9
5	12:42'51.848	1'21.624	159,3
6	12:46'25.692	3'33.844 PL	
7	12:47'56.693	1'31.001 PT	159,3
8	12:51'30.341	3'33.648 PL	
9	12:52'58.595	1'28.254 PT	
10	12:54'20.861	1'22.266	161,8
11	12:55'42.447	1'21.586	159,7
12	12:57'03.581	1'21.134	
13	12:58'26.265	1'22.684	161,4
14	12:59'50.287	1'24.022	

72 COLDANI M.

Giro	Tempo	T. Giro	Km/h
	12:35'16.793		
1	12:36'48.910	1'32.117 PT	158,0
2	12:38'12.629	1'23.719	160,1
3	12:39'34.098	1'21.469	159,3
4	12:40'55.621	1'21.523	159,3
5	12:42'16.476	1'20.855	159,3
6	12:43'37.766	1'21.290	157,6
7	12:47'54.077	4'16.311 PL	
8	12:51'50.023	3'55.946 PL	
9	12:53'21.230	1'31.207 PT	159,7
10	12:54'42.573	1'21.343	158,0
11	12:56'03.062	1'20.489	
12	12:57'25.053	1'21.991	160,5
13	12:58'45.877	1'20.824	
14	13:00'07.086	1'21.209	

73 BIOLGHINI P.

Giro	Tempo	T. Giro	Km/h
	12:35'42.656		
1	12:37'26.014	1'43.358 PT	

2	12:38'53.669	1'27.655	158,0
3	12:40'16.948	1'23.279	
4	12:41'39.838	1'22.890	148,4
5	12:44'09.935	2'30.097 PL	
6	12:47'30.434	3'20.499 PT	159,7
7	12:49'42.492	2'12.058 PL	
8	12:52'44.897	3'02.405 PT	157,6
9	12:54'10.921	1'26.024	
10	12:55'33.097	1'22.176	158,0
11	12:56'55.247	1'22.150	157,6
12	12:58'25.351	1'30.104	
13	12:59'48.465	1'23.114	

74 STABELLINI D.

Giro	Tempo	T. Giro	Km/h
	12:35'18.622		
1	12:36'59.471	1'40.849 PT	
2	12:38'25.909	1'26.438	154,4
3	12:39'50.250	1'24.341	157,2
4	12:41'14.569	1'24.319	
5	12:42'39.363	1'24.794	158,4
6	12:44'02.817	1'23.454	157,6
7	12:48'17.965	4'15.148 PL	
8	12:51'44.607	3'26.642 PL	
9	12:53'11.082	1'26.475 PT	156,8
10	12:54'34.306	1'23.224	158,4
11	12:55'56.651	1'22.345	
12	12:57'19.843	1'23.192	157,2
13	12:58'42.062	1'22.219	157,6
14	13:00'04.597	1'22.535	

75 AGAZZI A.

Giro	Tempo	T. Giro	Km/h
	12:37'43.427		
1	12:39'24.799	1'41.372 PT	111,8
2	12:40'53.952	1'29.153	161,4
3	12:42'15.048	1'21.096	161,0
4	12:43'36.398	1'21.350	159,7
5	12:46'44.862	3'08.464 PL	
6	12:48'11.915	1'27.053 PT	159,3
7	12:52'03.884	3'51.969 PL	
8	12:53'36.067	1'32.183 PT	160,1
9	12:54'58.625	1'22.558	161,0
10	12:56'19.673	1'21.048	161,4
11	12:57'43.018	1'23.345	160,5
12	12:59'04.624	1'21.606	160,1

77 SCOLARI S.

Giro	Tempo	T. Giro	Km/h
	12:35'15.045		
1	12:36'59.215	1'44.170 PT	149,5
2	12:38'29.348		



Peroni Race - Magione 19 - 20 Luglio 2014

C. Italia - 1 Div. - Lotus Cup - Analisi Tempi Prove Libere 2° Turno

85 DEL CASTELLO L.

Giro	Tempo	T. Giro	Km/h
	12:35'22.981		
1	12:37'04.184	1'41.203 PT	158,8
2	12:38'27.704	1'23.520	158,4
3	12:39'51.400	1'23.696	157,6
4	12:41'14.309	1'22.909	158,4
5	12:42'37.700	1'23.391	157,2
6	12:46'16.063	3'38.363 PL	
7	12:47'51.522	1'35.459 PT	159,3
8	12:51'29.584	3'38.062 PL	
9	12:52'58.473	1'28.889 PT	158,0
10	12:54'20.737	1'22.264	159,3
11	12:55'41.689	1'20.952	
12	12:57'02.742	1'21.053	
13	12:58'24.362	1'21.620	158,9
14	12:59'46.402	1'22.040	158,4

90 GRISI A.

Giro	Tempo	T. Giro	Km/h
	12:35'45.332		
1	12:37'23.886	1'38.554 PT	
2	12:38'51.959	1'28.073	156,0
3	12:40'15.847	1'23.888	157,6
4	12:41'40.777	1'24.930	
5	12:43'06.095	1'25.318	156,8
6	12:46'47.977	3'41.882 PL	
7	12:48'14.807	1'26.830 PT	156,4
8	12:51'41.321	3'26.514 PL	
9	12:53'09.940	1'28.619 PT	
10	12:54'33.741	1'23.801	
11	12:55'56.007	1'22.266	158,9
12	12:57'18.801	1'22.794	
13	12:58'41.675	1'22.874	
14	13:00'05.287	1'23.612	

86 PARASCHIV C.

Giro	Tempo	T. Giro	Km/h
	12:35'28.099		
1	12:37'04.590	1'36.491 PT	158,4
2	12:38'29.683	1'25.093	160,5
3	12:39'53.040	1'23.357	160,1
4	12:41'15.471	1'22.431	162,7
5	12:42'38.121	1'22.650	160,5
6	12:44'02.458	1'24.337	161,0
7	12:47'14.184	3'11.726 PL	
8	12:48'55.248	1'41.064 PT	148,0
9	12:51'52.174	2'56.926 PL	
10	12:53'22.542	1'30.368 PT	161,0
11	12:54'45.078	1'22.536	
12	12:56'07.032	1'21.954	159,7

87 GUASTAMACCHIA M.

Giro	Tempo	T. Giro	Km/h
	12:35'05.037		
1	12:36'36.182	1'31.145 PT	157,2
2	12:38'02.476	1'26.294	157,2
3	12:39'24.602	1'22.126	158,0
4	12:40'48.550	1'23.948	158,4
5	12:42'10.061	1'21.511	154,4
6	12:43'31.655	1'21.594	156,8
7	12:46'43.229	3'11.574 PL	
8	12:48'09.495	1'26.266 PT	158,0
9	12:51'39.383	3'29.888 PL	
10	12:53'08.933	1'29.550 PT	157,6
11	12:54'31.206	1'22.273	
12	12:55'52.535	1'21.329	
13	12:57'15.176	1'22.641	158,9
14	12:58'38.883	1'23.707	
15	13:00'00.445	1'21.562	

88 FIORE M.

Giro	Tempo	T. Giro	Km/h
	12:36'19.676		
1	12:41'10.063	4'50.387 PL	
2	12:47'20.126	6'10.063 PL	
3	12:51'36.404	4'16.278 PL	
4	12:53'08.751	1'32.347 PT	157,2
5	12:54'36.172	1'27.421	
6	12:56'00.921	1'24.749	158,0
7	12:58'34.369	2'33.448 PL	
8	12:59'57.592	1'23.223 PT	



Peroni Race - Magione 19 - 20 Luglio 2014

C. Italia - 1 Div. - Lotus Cup - Classifica Riepilogativa

Autodr. Borzacchini 2.507 m

Miglior Giro: 1'13.863 - 2,507 km - Media 122,188 km/h

Num.	Conduuttore	Naz.	Concorrente	Scuderia	Auto	Classe	Sess. 1	Sess. 2	Tempo	Dist.	Rel.	Giri
1	8 IAQUINTA Simone		Iaquinta	Zero Racing	Renault Megane V6	MEG	1'14.361	1'13.863	1'13.863			29
2	6 BETTERA Enrico		Bettera	Oregon Team	Renault Megane V6	MEG	1'15.243	1'14.938	1'14.938	1.075	1.075	29
3	11 FONDI Maurizio		Fondi	Pistoia Corse	Porsche 997 Cup	GTC1D		1'15.861	1'15.861	1.998	0.923	15
4	5 JO NAVA		Jo nava	Oregon Team	Renault Megane V6	MEG	1'15.883	1'16.105	1'15.883	2.020	0.022	32
5	7 BUCK		Buck	Zero Racing	Renault Megane V6	MEG	1'16.695	1'16.835	1'16.695	2.832	0.812	18
6	27 DE CASTRO Savino		De castro	Vago	Porsche GT3 996			1'17.165	1'17.165	3.302	0.470	13
7	66 MAZZOLINI Alessandro		Mazzolini	Gruppo Piloti Forlivesi	Porsche 997 Cup	GTC2D	1'17.304	1'17.746	1'17.304	3.441	0.139	28
8	88 FIORE Marco		Lorenzini		Lotus Elise	LOT	1'18.440	1'24.749	1'18.440	4.577	1.136	23
9	72 COLDANI Marco		Siliprandi	Siliprandi Racing	Lotus Elise	LOT	1'20.759	1'20.489	1'20.489	6.626	2.049	30
10	32 DOMIZIANO Jaco		Domiziano	Gruppo Piloti Forlivesi	BMW M3 E92	V8	1'20.749	1'21.604	1'20.749	6.886	0.260	26
11	85 DEL CASTELLO Luli		Del castello	Cipriani Motor Sport	Lotus Elise	LOT	1'21.587	1'20.952	1'20.952	7.089	0.203	32
12	73 BIOLGHINI Paolo		Biolghini		Lotus Elise	LOT	1'21.010	1'22.150	1'21.010	7.147	0.058	29
13	75 AGAZZI Andrea		Agazzi	MM Motorsport	Lotus Elise	LOT	1'22.279	1'21.048	1'21.048	7.185	0.038	25
14	71 PIERALISI Gabriele		Pieralisi		Lotus Elise	LOT		1'21.134	1'21.134	7.271	0.086	14
15	87 GUASTAMACCHIA Mauro		Guastamacchia	Aggressive Team Italia	Lotus Elise	LOT	1'21.754	1'21.329	1'21.329	7.466	0.195	31
16	70 UTZIERI Vito		Utzieri		Lotus Elise	LOT	1'21.793	1'21.676	1'21.676	7.813	0.347	32
17	74 STABELLINI Davide		Stabellini		Lotus Elise	LOT	1'21.735	1'22.219	1'21.735	7.872	0.059	30
18	86 PARASCHIV Claudio		Paraschiv	Cipriani Motor Sport	Lotus Elise	LOT	1'24.486	1'21.954	1'21.954	8.091	0.219	24
19	90 GRISI Alberto		Grisi		Lotus Elise	LOT	1'22.511	1'22.266	1'22.266	8.403	0.312	23
20	84 BOBBIESE Franco		Bobbiese	Pb Racing	Lotus Elise	LOT	1'23.242		1'23.242	9.379	0.976	15
21	77 SCOLARI Sharon		Scolari	Gruppo Piloti Forlivesi	Lotus Elise	LOT		1'25.208	1'25.208	11.345	1.966	13



Peroni Race - Magione 19 - 20 Luglio 2014

C. Italia - 1 Div. - Lotus Cup - Classifica Prove di Qualificazione

Autodr. Borzacchini 2.507 m

Miglior Giro: = 1'13.203 - 2,507 km - Media 123,290 km/h

Num.	Conducente	Naz.	Concorrente	Scuderia	Auto	Classe	Tempo	Dist.	Rel.	Giri
1	8 IAQUINTA Simone		Iaquinta		Renault Megane V6	1DIV-MEC	1'13.203			8
2	6 BETTERA Enrico		Bettera	Oregon Team	Renault Megane V6	1DIV-MEC	1'14.610	1.407	1.407	16
3	5 JO NAVA		Jo nava	Oregon Team	Renault Megane V6	1DIV-MEC	1'14.623	1.420	0.013	10
4	11 FONDI Maurizio		Fondi	Pistoia Corse	Porsche 997 Cup	1DIV-GTC	1'14.702	1.499	0.079	13
5	7 BUCK		Buck		Renault Megane V6	1DIV-MEC	1'15.051	1.848	0.349	8
6	1 DE BELLIS Riccardo		De bellis		Porsche 997 Cup	1DIV-GTC	1'15.398	2.195	0.347	14
7	66 MAZZOLINI Alessandro		Mazzolini	Gruppo Piloti Forlivesi	Porsche 997 Cup	1DIV-GTC	1'16.040	2.837	0.642	13
8	27 DE CASTRO Savino		De castro	AB Motorsport	Porsche GT3 996	1DIV-996	1'16.469	3.266	0.429	19
9	88 LORENZINI - FIORE		Lorenzini		Lotus Elise	LOTUS-L(1'18.761	5.558	2.292	20
10	72 COLDANI - CAPROTTI		Siliprandi	Siliprandi Racing	Lotus Elise	LOTUS-L(1'19.253	6.050	0.492	15
11	87 GUASTAMACCHIA Mauro		Guastamacchia		Lotus Elise	LOTUS-L(1'19.277	6.074	0.024	11
12	75 AGAZZI Andrea		Agazzi		Lotus Elise	LOTUS-L(1'19.317	6.114	0.040	13
13	73 BIOLGHINI - ROTA		Biolghini		Lotus Elise	LOTUS-L(1'19.709	6.506	0.392	18
14	32 DOMIZIANO Giacon		Domiziano	Gruppo Piloti Forlivesi	BMW M3 E92	1DIV-V8	1'19.937	6.734	0.228	16
15	85 DEL CASTELLO Lullì		Del castello	Cipriani Motor Sport	Lotus Elise	LOTUS-L(1'20.136	6.933	0.199	18
16	74 STABELLINI - VETTORI		Stabellini		Lotus Elise	LOTUS-L(1'20.236	7.033	0.100	14
17	71 PIERALISI Gabriele		Pieralisi		Lotus Elise	LOTUS-L(1'20.627	7.424	0.391	18
18	86 PARASCHIV Claudio		Paraschiv	Cipriani Motor Sport	Lotus Elise	LOTUS-L(1'21.069	7.866	0.442	19
19	77 SCOLARI Sharon		Scolari	Gruppo Piloti Forlivesi	Lotus Elise	LOTUS-L(1'21.336	8.133	0.267	21
20	70 UTZIERI Vito		Utzieri		Lotus Elise	LOTUS-L(1'21.734	8.531	0.398	17
21	90 GRISI Alberto		Grisi		Lotus Elise	LOTUS-L(1'21.785	8.582	0.051	16
22	84 BOBBIESE Franco		Bobbiese		Lotus Elise	LOTUS-L(1'23.039	9.836	1.254	18

Direttore di Gara : Fondacci Fabrizio

19/07/2014 Inizio Fine
17:14 17:46

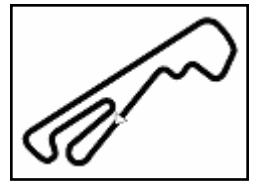
Esposta alle:



Peroni Race - Magione 19 - 20 Luglio 2014
C. Italia - 1 Div. - Lotus Cup - Velocità Prove di Qualificazione

Autodr. Borzacchini 2.507 m

Num.	Concorrente	Team	Auto	Classe	Vel.
1	11 FONDI Maurizio	Pistoia Corse	Porsche 997 Cup	GTC1D	184,9
2	1 DE BELLIS Riccardo		Porsche 997 Cup	GTC2D	181,6
3	6 BETTERA Enrico	Oregon Team	Renault Megane V6	MEG	177,9
4	8 IAQUINTA Simone		Renault Megane V6	MEG	177,9
5	5 JO NAVA	Oregon Team	Renault Megane V6	MEG	177,4
6	71 PIERALISI Gabriele		Lotus Elise	LOT	177,4
7	32 DOMIZIANO Giacon	Gruppo Piloti Forlivesi	BMW M3 E92	V8	176,9
8	7 BUCK		Renault Megane V6	MEG	176,3
9	66 MAZZOLINI Alessandro	Gruppo Piloti Forlivesi	Porsche 997 Cup	GTC2D	174,8
10	27 DE CASTRO Savino	AB Motorsport	Porsche GT3 996	996	172,4
11	72 COLDANI - CAPROTTI	Siliprandi Racing	Lotus Elise	LOT	162,2
12	75 AGAZZI Andrea		Lotus Elise	LOT	162,2
13	73 BIOLGHINI - ROTA		Lotus Elise	LOT	161,8
14	86 PARASCHIV Claudio	Cipriani Motor Sport	Lotus Elise	LOT	161,4
15	77 SCOLARI Sharon	Gruppo Piloti Forlivesi	Lotus Elise	LOT	160,5
16	88 LORENZINI - FIORE		Lotus Elise	LOT	160,5
17	85 DEL CASTELLO Lulì	Cipriani Motor Sport	Lotus Elise	LOT	160,1
18	87 GUASTAMACCHIA Mauro		Lotus Elise	LOT	160,1
19	90 GRISI Alberto		Lotus Elise	LOT	160,1
20	74 STABELLINI - VETTORI		Lotus Elise	LOT	159,3
21	70 UTZIERI Vito		Lotus Elise	LOT	157,2
22	84 BOBBIESE Franco		Lotus Elise	LOT	156,0



Peroni Race - Magione 19 - 20 Luglio 2014

C. Italia - 1 Div. - Lotus Cup - Analisi Tempi Prove di Qualificazione

1 DE BELLIS R.

Giro	Tempo	T. Giro	Km/h
	17:15'11.006		154,8
1	17:16'48.453	1'37.447 PT	132,8
2	17:18'11.278	1'22.825	179,5
3	17:19'27.907	1'16.629	181,6
4	17:20'43.305	1'15.398	177,4
5	17:22'00.939	1'17.634	180,0
6	17:23'16.837	1'15.898	180,0
7	17:36'55.684	13'38.847 PL	
8	17:38'20.256	1'24.572 PT	177,9
9	17:39'36.077	1'15.821	178,4
10	17:40'51.774	1'15.697	177,9
11	17:42'08.236	1'16.462	130,3
12	17:43'23.957	1'15.721	178,4
13	17:44'39.386	1'15.429	180,0
14	17:45'54.947	1'15.561	176,9

5 JO NAVA

Giro	Tempo	T. Giro	Km/h
	17:16'08.081		
1	17:17'32.150	1'24.069 PT	173,3
2	17:18'53.533	1'21.383	176,9
3	17:20'08.538	1'15.005	177,4
4	17:21'23.161	1'14.623	175,3
5	17:22'45.919	1'22.758	175,8
6	17:24'00.920	1'15.001	177,4
7	17:26'22.965	2'22.045	170,9
8	17:27'38.770	1'15.805	175,8
9	17:28'54.412	1'15.642	174,8
10	17:32'41.669	3'47.257 PL	

6 BETTERA E.

Giro	Tempo	T. Giro	Km/h
	17:16'06.096		
1	17:17'31.627	1'25.531 PT	171,9
2	17:18'52.974	1'21.347	175,8
3	17:20'07.584	1'14.610	176,9
4	17:21'22.263	1'14.679	175,8
5	17:22'52.445	1'30.182	176,3
6	17:24'07.082	1'14.637	176,3
7	17:25'22.329	1'15.247	176,3
8	17:26'37.211	1'14.882	174,8
9	17:27'54.492	1'17.281	175,3
10	17:31'59.520	4'05.028 PL	
11	17:33'19.100	1'19.580 PT	176,3
12	17:34'34.089	1'14.989	175,8
13	17:35'48.996	1'14.907	176,9
14	17:37'08.256	1'19.260	177,4
15	17:38'25.639	1'17.383	176,9
16	17:39'41.696	1'16.057	177,9

7 BUCK

Giro	Tempo	T. Giro	Km/h
	17:15'19.632		
1	17:16'49.436	1'29.804 PT	172,4
2	17:18'10.764	1'21.328	175,3
3	17:19'27.522	1'16.758	176,3
4	17:20'42.636	1'15.114	175,8
5	17:21'57.687	1'15.051	176,3
6	17:23'13.077	1'15.390	176,3
7	17:24'28.877	1'15.800	173,3
8	17:36'52.314	12'23.437 PL	

8 IAQUINTA S.

Giro	Tempo	T. Giro	Km/h
	17:16'40.664		
1	17:18'07.304	1'26.640 PT	176,9
2	17:19'21.682	1'14.378	177,4
3	17:20'35.323	1'13.641	176,9
4	17:21'48.526	1'13.203	177,4
5	17:23'05.745	1'17.219	130,3
6	17:24'49.819	1'44.074	177,9
7	17:26'03.410	1'13.591	176,9
8	17:41'21.090	15'17.680 PL	

11 FONDI M.

Giro	Tempo	T. Giro	Km/h
	17:15'50.970		
1	17:17'21.367	1'30.397 PT	176,3
2	17:18'39.609	1'18.242	182,2
3	17:19'55.377	1'15.768	184,9
4	17:21'10.609	1'15.232	182,2
5	17:26'14.616	5'04.007 PL	
6	17:27'36.061	1'21.445 PT	181,1
7	17:28'51.237	1'15.176	183,3
8	17:30'05.939	1'14.702	179,5
9	17:35'49.048	5'43.109 PL	
10	17:37'13.831	1'24.783 PT	182,2
11	17:38'28.992	1'15.161	182,2
12	17:39'44.586	1'15.594	182,2
13	17:40'59.927	1'15.341	177,4

27 DE CASTRO S.

Giro	Tempo	T. Giro	Km/h
	17:15'31.473		
1	17:17'03.183	1'31.710 PT	159,3
2	17:18'22.238	1'19.055	170,9
3	17:19'40.956	1'18.718	164,9
4	17:20'58.070	1'17.114	169,5
5	17:22'14.812	1'16.742	171,9
6	17:24'38.724	2'23.912 PL	
7	17:26'11.849	1'33.125 PT	169,0
8	17:27'28.562	1'16.713	171,4
9	17:28'45.460	1'16.898	168,5
10	17:30'02.368	1'16.908	152,1
11	17:31'21.516	1'19.148	170,9
12	17:32'39.184	1'17.668	169,9
13	17:33'56.955	1'17.771	172,4
14	17:35'13.709	1'16.754	171,4
15	17:36'30.178	1'16.469	170,4
16	17:37'46.733	1'16.555	171,4
17	17:39'03.232	1'16.499	172,4
18	17:40'22.137	1'18.905	170,9
19	17:41'38.866	1'16.729	163,1

32 DOMIZIANO G.

Giro	Tempo	T. Giro	Km/h
	17:15'39.680		
1	17:17'11.868	1'32.188 PT	170,9
2	17:18'32.813	1'20.945	176,9
3	17:19'54.537	1'21.724	169,5
4	17:21'15.464	1'20.927	175,8
5	17:22'36.011	1'20.547	174,8
6	17:23'55.948	1'19.937	174,3
7	17:25'16.111	1'20.163	175,3
8	17:28'14.634	2'58.523 PL	
9	17:29'39.585	1'24.951 PT	173,3
10	17:31'18.134	1'38.549	175,3

11	17:32'39.817	1'21.683	176,9
12	17:34'00.545	1'20.728	169,0
13	17:35'21.184	1'20.639	174,8
14	17:36'42.166	1'20.982	175,3
15	17:38'02.929	1'20.763	174,8
16	17:41'48.962	3'46.033 PL	

66 MAZZOLINI A.

Giro	Tempo	T. Giro	Km/h
	17:15'02.519		
1	17:16'30.072	1'27.553 PT	
2	17:17'47.931	1'17.859	
3	17:19'04.407	1'16.476	
4	17:22'04.433	3'00.026 PL	
5	17:23'25.430	1'20.997 PT	
6	17:24'41.470	1'16.040	
7	17:25'58.295	1'16.825	
8	17:27'14.748	1'16.453	
9	17:36'57.288	9'42.540 PL	
10	17:38'22.285	1'24.997 PT	
11	17:39'40.044	1'17.759	
12	17:40'57.061	1'17.017	
13	17:42'14.235	1'17.174	

70 UTZIERI V.

Giro	Tempo	T. Giro	Km/h
	17:15'35.959		164,0
1	17:17'08.044	1'32.085 PT	156,8
2	17:18'30.525	1'22.481	157,2
3	17:19'53.651	1'23.126	155,6
4	17:21'17.949	1'24.298	156,8
5	17:22'40.277	1'22.328	157,2
6	17:24'04.429	1'24.152	156,4
7	17:26'26.993	2'22.564 PL	
8	17:27'54.743	1'27.750 PT	155,6
9	17:29'16.867	1'22.124	155,6
10	17:30'39.526	1'22.659	154,0
11	17:32'02.366	1'22.840	154,4
12	17:33'29.028	1'26.662	157,2
13	17:36'07.287	2'38.259 PL	
14	17:37'39.011	1'31.724 PT	155,6
15	17:39'00.745	1'21.734	156,0
16	17:40'24.753	1'24.008	155,6
17	17:41'48.024	1'23.271	155,2

71 PIERALISI G.

Giro	Tempo	T. Giro	Km/h
	17:15'26.388		
1	17:17'05.663	1'39.275 PT	158,9
2	17:18'27.472	1'21.809	160,5
3	17:19'48.551	1'21.079	159,7
4	17:21'09.524	1'20.973	151,3
5	17:22'30.496	1'20.972	160,1
6	17:23'51.621	1'21.125	159,7
7	17:25'12.323	1'20.702	158,0
8	17:26'33.602	1'21.279	159,7
9	17:29'40.363	3'06.761 PL	
10	17:31'12.937	1'32.574 PT	159,7
11	17:32'34.347	1'21.410	160,1
12	17:33'56.564	1'22.217	158,0
13	17:35'19.135	1'22.571	159,3
14	17:36'39.762	1'20.627	158,9
15	17:38'00.978	1'21.216	158,9
16	17:39'22.026	1'21.048	159,7
17	17:40'46.478	1'24.452	158,0
18	17:42'08.294	1'21.816	177,4

72 COLDANI - CAPROTTI

Giro	Tempo	T. Giro	Km/h
	17:15'54.715		
1	17:17'31.257	1'36.542 PT	157,2
2	17:18'55.786	1'24.529	158,0
3	17:20'17.419	1'21.633	158,9
4	17:23'59.950	3'42.531 PL	
5	17:25'37.160	1'37.210 PT	150,6
6	17:26'57.702	1'20.542	161,0
7	17:28'17.588	1'19.886	160,1
8	17:29'36.841	1'19.253	159,7
9	17:31'16.165	1'39.324	160,1
10	17:32'36.049	1'19.884	161,0
11	17:33'56.844	1'20.795	162,2
12	17:35'17.151	1'20.307	160,1
13	17:36'36.903	1'19.752	159,7
14	17:37'56.414	1'19.511	157,2
15	17:39'15.979	1'19.565	158,4

73 BIOLGHINI - ROTA

Giro	Tempo	T. Giro	Km/h
	17:17'59.016		
1	17:19'30.241	1'31.225 PT	158,9
2	17:20'51.627	1'21.386	159,7
3	17:22'11.896	1'20.269	159,3
4	17:23'31.861	1'19.965	161,8
5	17:24'51.570	1'19.709	160,1
6	17:27'19.930	2'28.360 PL	
7	17:28'47.047	1'27.117 PT	156,4
8	17:30'08.029	1'20.982	160,1
9	17:31'28.554	1'20.525	160,1
10	17:32'49.384	1'20.830	156,0
11	17:34'10.082	1'20.698	161,0
12	17:35'30.520	1'20.438	156,4
13	17:36'51.249	1'20.729	158,0
14	17:39'40.810	2'49.561 PL	
15	17:41'08.219	1'27.409 PT	159,7
16	17:42'29.175	1'20.956	158,9
17	17:43'49.975	1'20.800	159,7
18	17:45'10.361	1'20.386	160,1

74 STABELLINI - VETTORI

Giro	Tempo	T. Giro	Km/h
	17:15'58.233		
1	17:19'01.052	3'02.819 PT	156,4
2	17:20'24.608	1'23.556	159,3
3	17:21'44.844	1'20.236	159,3
4	17:23'06.		



Peroni Race - Magione 19 - 20 Luglio 2014

C. Italia - 1 Div. - Lotus Cup - Analisi Tempi Prove di Qualificazione

4	17:26'20.041	2'49.241 PL	6	17:24'19.530	1'20.750	150,2	12	17:34'09.876	1'23.381	154,8
5	17:27'47.820	1'27.779 PT 161,4	7	17:25'43.818	1'24.288	158,9	13	17:35'32.982	1'23.106	156,8
6	17:29'07.669	1'19.849 161,8	8	17:27'04.362	1'20.544	159,3	14	17:36'55.953	1'22.971	157,2
7	17:30'27.641	1'19.972 160,1	9	17:30'47.057	3'42.695 PL		15	17:38'21.561	1'25.608	152,9
8	17:31'47.515	1'19.874 160,1	10	17:32'23.049	1'35.992 PT	157,6	16	17:39'50.424	1'28.863	157,2
9	17:33'07.401	1'19.886 161,0	11	17:33'44.121	1'21.072	159,7	17	17:41'13.746	1'23.322	157,6
10	17:37'30.076	4'22.675 PL	12	17:35'04.270	1'20.149	158,9	18	17:42'37.614	1'23.868	155,6
11	17:38'58.772	1'28.696 PT 158,9	13	17:36'26.388	1'22.118	159,3	19	17:44'05.289	1'27.675	156,4
12	17:40'18.634	1'19.862 160,5	14	17:37'46.524	1'20.136	159,3	20	17:45'27.396	1'22.107	
13	17:41'37.951	1'19.317 158,9	15	17:39'07.032	1'20.508	159,7				
			16	17:42'32.190	3'25.158 PL					
			17	17:44'00.593	1'28.403 PT	158,0				
			18	17:45'21.907	1'21.314	158,4				

77 SCOLARI S.

Giro	Tempo	T. Giro	Km/h
	17:15'16.902		
1	17:16'51.829	1'34.927 PT	156,8
2	17:18'17.673	1'25.844	157,6
3	17:19'42.226	1'24.553	160,5
4	17:21'05.040	1'22.814	156,8
5	17:22'27.435	1'22.395	160,5
6	17:23'49.488	1'22.053	159,3
7	17:25'12.115	1'22.627	133,4
8	17:26'36.492	1'24.377	158,4
9	17:28'00.658	1'24.166	158,4
10	17:29'22.843	1'22.185	126,0
11	17:30'58.600	1'35.757	124,4
12	17:32'25.764	1'27.164	158,0
13	17:33'48.290	1'22.526	158,9
14	17:35'10.265	1'21.975	160,1
15	17:36'32.325	1'22.060	158,4
16	17:37'53.661	1'21.336	157,6
17	17:39'17.282	1'23.621	157,2
18	17:40'45.046	1'27.764	154,8
19	17:42'11.767	1'26.721	157,2
20	17:43'35.182	1'23.415	158,9
21	17:44'57.036	1'21.854	158,0

84 BOBBIESE F.

Giro	Tempo	T. Giro	Km/h
	17:18'19.806		
1	17:20'01.731	1'41.925 PT	139,9
2	17:21'31.137	1'29.406	147,3
3	17:22'56.316	1'25.179	152,5
4	17:25'42.344	2'46.028 PL	
5	17:27'14.655	1'32.311 PT	151,7
6	17:28'37.825	1'23.170	156,0
7	17:30'01.980	1'24.155	145,9
8	17:31'26.616	1'24.636	152,1
9	17:32'51.646	1'25.030	154,4
10	17:34'14.910	1'23.264	153,2
11	17:35'42.919	1'28.009	148,4
12	17:37'06.402	1'23.483	151,0
13	17:38'32.746	1'26.344	151,0
14	17:39'56.696	1'23.950	155,6
15	17:41'20.416	1'23.720	154,4
16	17:42'44.860	1'24.444	152,5
17	17:44'08.300	1'23.440	154,0
18	17:45'31.339	1'23.039	

85 DEL CASTELLO L.

Giro	Tempo	T. Giro	Km/h
	17:15'44.154		
1	17:17'30.669	1'46.515 PT	153,2
2	17:18'55.391	1'24.722	158,0
3	17:20'16.812	1'21.421	160,1
4	17:21'37.791	1'20.979	158,4
5	17:22'58.780	1'20.989	158,4

90 GRISI A.

Giro	Tempo	T. Giro	Km/h
	17:16'01.355		
1	17:17'50.217	1'48.862 PT	156,8
2	17:19'12.713	1'22.496	158,4
3	17:20'34.533	1'21.820	156,4
4	17:25'14.147	4'39.614 PL	
5	17:26'44.218	1'30.071 PT	157,6
6	17:28'07.417	1'23.199	159,3
7	17:29'29.948	1'22.531	156,0
8	17:30'53.060	1'23.112	159,7
9	17:32'33.624	1'40.564	157,2
10	17:34'02.133	1'28.509	158,9
11	17:35'24.889	1'22.756	157,6
12	17:36'47.039	1'22.150	157,6
13	17:39'29.636	2'42.597 PL	
14	17:41'10.434	1'40.798 PT	160,1
15	17:43'07.935	1'57.501	156,4
16	17:44'29.720	1'21.785	158,0

86 PARASCHIV C.

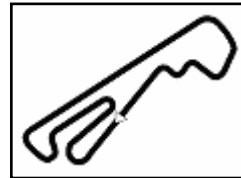
Giro	Tempo	T. Giro	Km/h
	17:15'47.554		
1	17:17'31.012	1'43.458 PT	156,4
2	17:18'57.065	1'26.053	161,4
3	17:20'19.053	1'21.988	159,7
4	17:21'41.037	1'21.984	159,7
5	17:23'04.412	1'23.375	161,0
6	17:24'25.481	1'21.069	160,5
7	17:25'46.943	1'21.462	161,4
8	17:27'09.556	1'22.613	158,9
9	17:30'37.515	3'27.959 PL	
10	17:32'03.288	1'25.773 PT	159,3
11	17:33'28.017	1'24.729	159,7
12	17:34'49.923	1'21.906	160,5
13	17:36'11.961	1'22.038	160,5
14	17:38'19.210	2'07.249 PL	
15	17:39'49.705	1'30.495 PT	159,3
16	17:41'11.984	1'22.279	161,0
17	17:42'37.098	1'25.114	157,6
18	17:44'02.719	1'25.621	158,9
19	17:45'25.544	1'22.825	159,7

87 GUASTAMACCHIA M.

Giro	Tempo	T. Giro	Km/h
	17:16'03.529		
1	17:17'42.027	1'38.498 PT	158,9
2	17:19'01.785	1'19.758	158,9
3	17:20'21.062	1'19.277	160,1
4	17:21'41.113	1'20.051	159,3
5	17:23'03.532	1'22.419	159,3
6	17:24'23.288	1'19.756	157,2
7	17:25'43.924	1'20.636	156,4
8	17:28'39.019	2'55.095 PL	
9	17:30'07.769	1'28.750 PT	156,4
10	17:31'28.105	1'20.336	156,8
11	17:32'56.385	1'28.280	128,4

88 LORENZINI - FIORE

Giro	Tempo	T. Giro	Km/h
	17:15'07.418		
1	17:16'36.782	1'29.364 PT	158,4
2	17:17'55.543	1'18.761	160,5
3	17:19'24.725	1'29.182	159,3
4	17:20'45.007	1'20.282	159,3
5	17:22'04.928	1'19.921	158,0
6	17:24'16.127	2'11.199 PL	
7	17:25'41.552	1'25.425 PT	159,3
8	17:27'00.905	1'19.353	158,4
9	17:29'46.085	2'45.180 PL	
10	17:31'21.601	1'35.516 PT	152,5
11	17:32'46.495	1'24.894	154,4



Autodr. Borzacchini 2.507 m

2 / 2

Peroni Race - Magione 19 - 20 Luglio 2014

C. Italia - 1 Div. - Lotus Cup - Classifica di Classe Gara 1

Lotus Cup / Lotus Cup

Giri 17 = 42,619 km - Media 111,474 km/h - Tempo di gara 22'56.362

Num.	Conducente	Naz.	Concorrente	Scuderia	Auto	Giri	Tempo	Dist.	Rel.	Giro Veloce
1	87 GUASTAMACCHIA Mauro		Guastamacchia		Lotus Elise	17	22'56.362			5 1'19.588
2	73 BIOLGHINI Paolo		Biolghini		Lotus Elise	17	23'06.439	10.077	10.077	3 1'19.820
3	85 DEL CASTELLO Luli		Del castello	Cipriani Motor Sport	Lotus Elise	17	23'06.898	10.536	0.459	16 1'19.871
4	71 PIERALISI Gabriele		Pieralisi		Lotus Elise	17	23'08.763	12.401	1.865	15 1'20.034
5	88 FIORE Marco		Lorenzini		Lotus Elise	17	23'16.690	20.328	7.927	8 1'20.275
6	90 GRISI Alberto		Grisi		Lotus Elise	17	23'27.704	31.342	11.014	4 1'20.791
7	77 SCOLARI Sharon		Scolari	Gruppo Piloti Forlivesi	Lotus Elise	17	23'31.191	34.829	3.487	16 1'21.174
8P	75 AGAZZI Andrea		Agazzi		Lotus Elise	17	23'40.032	43.670	8.841	3 1'19.927
9	84 BOBBIESE Franco		Bobbiese		Lotus Elise	15	23'18.850	2 Giri	2 Giri	15 1'21.166
10	74 STABELLINI Davide		Stabellini		Lotus Elise	12	22'32.269	5 Giri	3 Giri	5 1'21.688
----- Non Classificati: -----										
RIT	70 UTZIERI Vito		Utzieri		Lotus Elise	4	5'38.595	13 Giri		3 1'20.652
RIT	86 PARASCHIV Claudio		Paraschiv	Cipriani Motor Sport	Lotus Elise	4	5'39.881	13 Giri		4 1'20.664
RIT	72 COLDANI Marco		Siliprandi	Siliprandi Racing	Lotus Elise	0	4.:08'.4.0			

Partenti:: 13 Non Partiti:: 0 Ritirati:: 3 Non Classificati:: 0 Classificati:: 10 Esclusi:: 0
 Giro Veloce N. 5 Num. 87 Mauro Guastamacchia Tempo 1'19.588 Media. 113,399 Km/h

Il Concorrente N 75 penalizzato di 25 sec.per incidente con N.88 con decisione n.3 dei CC.SS.

Direttore di Gara : Fondacci Fabrizio

20/07/2014 Inizio 10:00 Fine 10:23

Esposta alle:



Autodr. Borzacchini 2.507 m

Peroni Race - Magione 19 - 20 Luglio 2014

C. Italia - 1 Div. - Lotus Cup - Classifica Gara 1

Giri 18 = 45,126 km - Media 120,801 km/h - Tempo di gara 22'24.798

Num.	Conducente	Naz.	Concorrente	Scuderia	Auto	Classe	Giri	Tempo	Dist.	Rel.	Giro Veloce
1	8 IAQUINTA Simone		Iaquinta		Renault Megane V6	1DIV-MEG	18	22'24.798			3 1'13.333
2	11 FONDI Maurizio		Fondi	Pistoia Corse	Porsche 997 Cup	1DIV-GTC1I	18	22'54.147	29.349	29.349	10 1'15.407
3	1 DE BELLIS Riccardo		De bellis		Porsche 997 Cup	1DIV-GTC2I	18	22'54.594	29.796	0.447	6 1'15.047
4	5 JO NAVA		Jo nava	Oregon Team	Renault Megane V6	1DIV-MEG	18	23'04.525	39.727	9.931	5 1'15.642
5	27 DE CASTRO Sabino		De Castro	AB Motorsport	Porsche GT3 996	1DIV-996	18	23'06.274	41.476	1.749	8 1'15.698
6	66 MAZZOLINI Alessandro		Mazzolini	Gruppo Piloti Forlivesi	Porsche 997 Cup	1DIV-GTC2I	18	23'17.675	52.877	11.401	4 1'14.938
7	7 BUCK		Buck		Renault Megane V6	1DIV-MEG	17	22'31.963	1 Giro	1 Giro	2 1'15.508
8	32 DOMIZIANO Giacon		Domiziano	Gruppo Piloti Forlivesi	BMW M3 E92	1DIV-V8	17	22'53.589	1 Giro	21.626	3 1'18.505
9	87 GUASTAMACCHIA Mauro		Guastamacchia		Lotus Elise	LOTUS-LO1	17	22'56.362	1 Giro	2.773	5 1'19.588
10	73 BIOLGHINI Paolo		Biolghini		Lotus Elise	LOTUS-LO1	17	23'06.439	1 Giro	10.077	3 1'19.820
11	85 DEL CASTELLO Luli		Del castello	Cipriani Motor Sport	Lotus Elise	LOTUS-LO1	17	23'06.898	1 Giro	0.459	16 1'19.871
12	71 PIERALISI Gabriele		Pieralisi		Lotus Elise	LOTUS-LO1	17	23'08.763	1 Giro	1.865	15 1'20.034
13	88 FIORE Marco		Lorenzini		Lotus Elise	LOTUS-LO1	17	23'16.690	1 Giro	7.927	8 1'20.275
14	90 GRISI Alberto		Grisi		Lotus Elise	LOTUS-LO1	17	23'27.704	1 Giro	11.014	4 1'20.791
15	77 SCOLARI Sharon		Scolari	Gruppo Piloti Forlivesi	Lotus Elise	LOTUS-LO1	17	23'31.191	1 Giro	3.487	16 1'21.174
16P	75 AGAZZI Andrea		Agazzi		Lotus Elise	LOTUS-LO1	17	23'40.032	1 Giro	8.841	3 1'19.927
17	84 BOBBIESE Franco		Bobbiese		Lotus Elise	LOTUS-LO1	15	23'18.850	3 Giri	2 Giri	15 1'21.166
18	74 STABELLINI Davide		Stabellini		Lotus Elise	LOTUS-LO1	12	22'32.269	6 Giri	3 Giri	5 1'21.688
----- Non Classificati: -----											
RIT	70 UTZIERI Vito		Utzieri		Lotus Elise	LOTUS-LO1	4	5'38.595	14 Giri		3 1'20.652
RIT	86 PARASCHIV Claudio		Paraschiv	Cipriani Motor Sport	Lotus Elise	LOTUS-LO1	4	5'39.881	14 Giri		4 1'20.664
RIT	6 BETTERA Enrico		Bettera	Oregon Team	Renault Megane V6	1DIV-MEG	0				
RIT	72 COLDANI Marco		Siliprandi	Siliprandi Racing	Lotus Elise	LOTUS-LO1	0				

Partenti:: 22 Non Partiti:: 0 Ritirati:: 4 Non Classificati:: 0 Classificati:: 18 Esclusi:: 0
 Giro Veloce N. 3 Num. 8 Simone Iaquinta Tempo 1'13.333 Media. 123,071 Km/h

Il Concorrente N 75 penalizzato di 25 sec.per incidente con N.88 con decisione n.3 dei CC.SS.

Direttore di Gara : Fondacci Fabrizio

20/07/2014 Inizio 10:00 Fine 10:23

Esposta alle:



Autodr. Borzacchini 2.507 m

Peroni Race - Magione 19 - 20 Luglio 2014

C. Italia - 1 Div. - Lotus Cup - Velocità Gara 1

Num.	Concorrente	Team	Auto	Classe	Vel.
1	11 FONDI Maurizio	Pistoia Corse	Porsche 997 Cup	GTC1D	184,9
2	1 DE BELLIS Riccardo		Porsche 997 Cup	GTC2D	180,5
3	8 IAQUINTA Simone		Renault Megane V6	MEG	180,0
4	66 MAZZOLINI Alessandro	Gruppo Piloti Forlivesi	Porsche 997 Cup	GTC2D	180,0
5	5 JO NAVA	Oregon Team	Renault Megane V6	MEG	178,9
6	7 BUCK		Renault Megane V6	MEG	178,9
7	32 DOMIZIANO Giacon	Gruppo Piloti Forlivesi	BMW M3 E92	V8	177,9
8	70 UTZIERI Vito		Lotus Elise	LOT	177,4
9	27 DE CASTRO Sabino	AB Motorsport	Porsche GT3 996	996	176,3
10	87 GUASTAMACCHIA Mauro		Lotus Elise	LOT	166,7
11	75 AGAZZI Andrea		Lotus Elise	LOT	164,0
12	73 BIOLGHINI Paolo		Lotus Elise	LOT	163,5
13	88 FIORE Marco		Lotus Elise	LOT	163,1
14	85 DEL CASTELLO Luli	Cipriani Motor Sport	Lotus Elise	LOT	162,7
15	86 PARASCHIV Claudio	Cipriani Motor Sport	Lotus Elise	LOT	162,7
16	71 PIERALISI Gabriele		Lotus Elise	LOT	162,2
17	77 SCOLARI Sharon	Gruppo Piloti Forlivesi	Lotus Elise	LOT	161,8
18	84 BOBBIESE Franco		Lotus Elise	LOT	161,4
19	90 GRISI Alberto		Lotus Elise	LOT	161,0
20	74 STABELLINI Davide		Lotus Elise	LOT	158,4



Peroni Race - Magione 19 - 20 Luglio 2014

C. Italia - 1 Div. - Lotus Cup - Analisi Tempi Gara 1

1 DE BELLIS R.

Giro	Tempo	T. Giro	Km/h
1	10:01'14.244	1'22.724	160,1
2	10:02'30.020	1'15.776	178,4
3	10:03'47.812	1'17.792	177,9
4	10:05'03.896	1'16.084	179,5
5	10:06'19.107	1'15.211	178,4
6	10:07'34.154	1'15.047	180,5
7	10:08'49.378	1'15.224	179,5
8	10:10'05.472	1'16.094	180,5
9	10:11'21.172	1'15.700	178,9
10	10:12'36.499	1'15.327	179,5
11	10:13'51.989	1'15.490	177,4
12	10:15'08.528	1'16.539	177,9
13	10:16'24.077	1'15.549	178,9
14	10:17'40.518	1'16.441	179,5
15	10:18'57.159	1'16.641	179,5
16	10:20'13.759	1'16.600	180,0
17	10:21'30.042	1'16.283	179,5
18	10:22'46.114	1'16.072	176,9

5 JO NAVA

Giro	Tempo	T. Giro	Km/h
1	10:01'16.747	1'25.227	176,9
2	10:02'34.985	1'18.238	178,4
3	10:03'50.745	1'15.760	178,9
4	10:05'06.936	1'16.191	177,9
5	10:06'22.578	1'15.642	177,4
6	10:07'38.565	1'15.987	178,4
7	10:08'54.373	1'15.808	175,3
8	10:10'10.832	1'16.459	177,9
9	10:11'26.889	1'16.057	178,4
10	10:12'43.292	1'16.403	176,9
11	10:13'59.775	1'16.483	177,9
12	10:15'16.050	1'16.275	175,3
13	10:16'32.548	1'16.498	177,9
14	10:17'49.010	1'16.462	177,4
15	10:19'05.473	1'16.463	177,4
16	10:20'22.242	1'16.769	177,4
17	10:21'38.727	1'16.485	178,9
18	10:22'56.045	1'17.318	177,4

7 BUCK

Giro	Tempo	T. Giro	Km/h
1	10:01'15.139	1'23.619	177,4
2	10:02'30.647	1'15.508	176,9
3	10:03'48.030	1'17.383	175,3
4	10:05'06.344	1'16.314	176,3
5	10:06'25.023	1'18.679	172,8
6	10:08'44.457	1'17.434	176,3
7	10:09'31.403	1'16.946	
8	10:10'48.701	1'17.298	177,4
9	10:12'05.769	1'17.068	178,9
10	10:13'22.598	1'16.829	177,4
11	10:14'39.573	1'16.975	178,4
12	10:15'55.583	1'16.010	177,4
13	10:17'12.290	1'16.707	178,4
14	10:18'28.826	1'16.536	177,4
15	10:19'47.775	1'18.949	177,9
16	10:21'04.680	1'16.905	177,4
17	10:22'23.483	1'18.803	169,0

8 IAQUINTA S.

Giro	Tempo	T. Giro	Km/h
1	10:01'10.121	1'18.601	177,9

2	10:02'23.709	1'13.588	178,9
3	10:03'37.042	1'13.333	178,9
4	10:04'50.694	1'13.652	179,5
5	10:06'04.230	1'13.536	180,0
6	10:07'18.098	1'13.868	178,9
7	10:08'32.155	1'14.057	171,9
8	10:09'47.464	1'15.309	178,9
9	10:11'02.833	1'15.369	178,9
10	10:12'18.066	1'15.233	175,8
11	10:13'33.049	1'14.983	179,5
12	10:14'47.865	1'14.816	178,9
13	10:16'02.721	1'14.856	
14	10:17'18.233	1'15.512	180,0
15	10:18'32.016	1'13.783	180,0
16	10:19'46.022	1'14.006	179,5
17	10:20'59.956	1'13.934	179,5
18	10:22'16.318	1'16.362	167,6

11 FONDI M.

Giro	Tempo	T. Giro	Km/h
1	10:01'13.862	1'22.342	183,3
2	10:02'29.315	1'15.453	182,2
3	10:03'45.129	1'15.814	181,6
4	10:05'00.866	1'15.737	182,2
5	10:06'16.844	1'15.978	182,2
6	10:07'32.813	1'15.969	181,6
7	10:08'48.967	1'16.154	183,3
8	10:10'04.499	1'15.532	184,9
9	10:11'20.459	1'15.960	183,3
10	10:12'35.866	1'15.407	184,4
11	10:13'51.636	1'15.770	182,2
12	10:15'07.533	1'15.897	182,2
13	10:16'23.486	1'15.953	182,2
14	10:17'39.891	1'16.405	183,3
15	10:18'56.860	1'16.969	182,2
16	10:20'13.426	1'16.566	183,3
17	10:21'29.404	1'15.978	183,8
18	10:22'45.667	1'16.263	181,1

27 DE CASTRO S.

Giro	Tempo	T. Giro	Km/h
1	10:01'17.067	1'25.547	176,3
2	10:02'35.448	1'18.381	173,8
3	10:03'51.902	1'16.454	173,8
4	10:05'08.138	1'16.236	173,3
5	10:06'23.935	1'15.797	174,8
6	10:07'39.739	1'15.804	173,8
7	10:08'55.701	1'15.962	174,8
8	10:10'11.399	1'15.698	173,8
9	10:11'27.209	1'15.810	174,8
10	10:12'43.744	1'16.535	172,4
11	10:14'00.116	1'16.372	175,3
12	10:15'16.477	1'16.361	173,3
13	10:16'32.903	1'16.426	174,3
14	10:17'49.304	1'16.401	175,3
15	10:19'06.989	1'17.685	171,9
16	10:20'23.911	1'16.922	173,8
17	10:21'40.036	1'16.125	172,8
18	10:22'57.794	1'17.758	169,0

32 DOMIZIANO G.

Giro	Tempo	T. Giro	Km/h
1	10:01'18.357	1'26.837	172,8
2	10:02'37.394	1'19.037	173,8
3	10:03'55.899	1'18.505	176,3
4	10:05'14.523	1'18.624	176,9

5	10:06'33.663	1'19.140	173,8
6	10:07'53.866	1'20.203	173,3
7	10:09'13.138	1'19.272	173,3
8	10:10'32.756	1'19.618	176,3
9	10:11'52.430	1'19.674	177,9
10	10:13'13.112	1'20.682	173,3
11	10:14'33.291	1'20.179	173,8
12	10:15'52.791	1'19.500	177,9
13	10:17'20.954	1'28.163	173,3
14	10:18'41.633	1'20.679	176,3
15	10:20'02.424	1'20.791	174,3
16	10:21'23.979	1'21.555	169,9
17	10:22'45.109	1'21.130	175,3

66 MAZZOLINI A.

Giro	Tempo	T. Giro	Km/h
1	10:01'17.820	1'26.300	
2	10:02'36.400	1'18.580	
3	10:03'53.200	1'16.800	
4	10:05'08.138	1'14.938	
5	10:06'27.819	1'19.681	178,4
6	10:07'44.606	1'16.787	178,9
7	10:09'01.889	1'17.283	177,9
8	10:10'18.480	1'16.591	178,9
9	10:11'34.820	1'16.340	178,4
10	10:12'51.741	1'16.921	178,9
11	10:14'07.988	1'16.247	178,9
12	10:15'24.909	1'16.921	179,5
13	10:16'41.830	1'16.921	177,4
14	10:17'58.698	1'16.868	178,4
15	10:19'16.205	1'17.507	178,4
16	10:20'33.742	1'17.537	176,9
17	10:21'51.201	1'17.459	180,0
18	10:23'09.195	1'17.994	

70 UTZIERI V.

Giro	Tempo	T. Giro	Km/h
1	10:01'26.120	1'34.600	177,4
2	10:02'47.726	1'21.606	158,0
3	10:04'08.378	1'20.652	156,8
4	10:05'30.115	1'21.737	158,4

71 PIERALISI G.

Giro	Tempo	T. Giro	Km/h
1	10:01'23.482	1'31.962	159,3
2	10:02'44.883	1'21.401	162,2
3	10:04'06.272	1'21.389	161,4
4	10:05'27.949	1'21.677	160,5
5	10:06'48.921	1'20.972	160,5
6	10:08'09.463	1'20.542	160,1
7	10:09'29.854	1'20.391	161,0
8	10:10'52.874	1'23.020	161,4
9	10:12'14.584	1'21.710	161,4
10	10:13'35.599	1'21.015	162,2
11	10:14'56.163	1'20.564	161,4
12	10:16'16.211	1'20.048	161,4
13	10:17'36.571	1'20.360	162,2
14	10:18'58.137	1'21.566	161,4
15	10:20'18.171	1'20.034	160,5
16	10:21'38.589	1'20.418	161,4
17	10:23'00.283	1'21.694	158,9

73 BIOLGHINI P.

Giro	Tempo	T. Giro	Km/h
1	10:01'20.832	1'29.312	163,5
2	10:02'41.989	1'21.157	163,1

3	10:04'01.809	1'19.820	161,8
4	10:05'21.829	1'20.020	158,0
5	10:06'42.202	1'20.373	159,7
6	10:08'02.801	1'20.599	160,1
7	10:09'23.108	1'20.307	160,5
8	10:10'43.833	1'20.725	161,4
9	10:12'04.521	1'20.688	159,7
10	10:13'26.532	1'22.011	158,9
11	10:14'47.326	1'20.794	158,4
12	10:16'08.646	1'21.320	161,0
13	10:17'29.514	1'20.868	159,7
14	10:18'50.970	1'21.456	160,1
15	10:20'12.101	1'21.131	159,3
16	10:21'34.856	1'22.755	160,5
17	10:22'57.959	1'23.103	

74 STABELLINI D.

Giro	Tempo	T. Giro	Km/h
1	10:01'26.426	1'34.906	158,0
2	10:02'48.586	1'22.160	154,4
3	10:06'05.914	3'17.328	PL
4	10:07'30.369	1'24.455	PT 158,4
5	10:08'52.057	1'21.688	156,4
6	10:10'14.942	1'22.885	152,9
7	10:11'38.893	1'23.951	153,2
8	10:13'03.211	1'24.318	155,2
9	10:14'28.274	1'25.063	143,2
10	10:19'08.121	4'39.847	PL
11	10:20'48.733	1'40.612	PT 147,3
12	10:22'23.789	1'35.056	136,4

75 AGAZZI A.

Giro	Tempo	T. Giro	Km/h
1	10:01'21.710	1'30.190	162,7
2	10:02'43.381	1'21.671	164,0
3	10:04'03.308	1'19.927	163,1
4	10:05'24.229	1'20.921	158,9
5	10:06'45.354	1'21.125	161,8
6	10:08		



Autodr. Borzacchini 2.507 m

Peroni Race - Magione 19 - 20 Luglio 2014

C. Italia - 1 Div. - Lotus Cup - Analisi Tempi Gara 1

2 / 2

14	10:19'18.456	1'21.552	161,0	15	10:20'04.575	1'21.040	156,4
15	10:20'40.329	1'21.873	161,0	16	10:21'26.147	1'21.572	154,8
16	10:22'01.503	1'21.174	160,1	17	10:22'47.882	1'21.735	
17	10:23'22.711	1'21.208					

88 FIORE M.

Giro	Tempo	T. Giro	Km/h
1	10:01'20.135	1'28.615	156,0
2	10:02'43.010	1'22.875	162,2
3	10:04'03.945	1'20.935	163,1
4	10:05'24.657	1'20.712	158,0
5	10:06'45.822	1'21.165	160,5
6	10:08'07.543	1'21.721	158,9
7	10:09'28.225	1'20.682	158,4
8	10:10'48.500	1'20.275	158,9
9	10:12'18.105	1'29.605	
10	10:13'39.037	1'20.932	159,3
11	10:14'59.667	1'20.630	158,9
12	10:16'20.231	1'20.564	158,4
13	10:17'42.404	1'22.173	155,2
14	10:19'03.063	1'20.659	158,4
15	10:20'27.038	1'23.975	157,6
16	10:21'47.805	1'20.767	159,3
17	10:23'08.210	1'20.405	

84 BOBBIESE F.

Giro	Tempo	T. Giro	Km/h
1	10:01'27.425	1'35.905	160,1
2	10:02'49.620	1'22.195	159,3
3	10:04'11.504	1'21.884	161,4
4	10:05'33.927	1'22.423	152,1
5	10:06'57.256	1'23.329	155,6
6	10:08'25.393	1'28.137	
7	10:11'55.742	3'30.349 PL	
8	10:13'28.759	1'33.017 PT	155,2
9	10:14'51.785	1'23.026	156,8
10	10:16'14.019	1'22.234	159,3
11	10:17'38.012	1'23.993	159,7
12	10:19'02.257	1'24.245	161,0
13	10:20'27.660	1'25.403	160,1
14	10:21'49.204	1'21.544	156,8
15	10:23'10.370	1'21.166	

85 DEL CASTELLO L.

Giro	Tempo	T. Giro	Km/h
1	10:01'25.116	1'33.596	162,7
2	10:02'47.375	1'22.259	160,5
3	10:04'08.189	1'20.814	159,7
4	10:05'29.089	1'20.900	161,8
5	10:06'49.968	1'20.879	161,8
6	10:08'10.311	1'20.343	162,2
7	10:09'31.342	1'21.031	160,5
8	10:10'52.025	1'20.683	161,4
9	10:12'13.688	1'21.663	160,5
10	10:13'34.725	1'21.037	162,7
11	10:14'54.721	1'19.996	162,2
12	10:16'15.389	1'20.668	161,4
13	10:17'35.722	1'20.333	160,5
14	10:18'56.046	1'20.324	161,0
15	10:20'17.345	1'21.299	161,8
16	10:21'37.216	1'19.871	161,0
17	10:22'58.418	1'21.202	162,7

90 GRISI A.

Giro	Tempo	T. Giro	Km/h
1	10:01'26.678	1'35.158	157,2
2	10:02'48.767	1'22.089	159,7
3	10:04'10.065	1'21.298	161,0
4	10:05'30.856	1'20.791	160,5
5	10:06'52.425	1'21.569	157,6
6	10:08'14.260	1'21.835	158,4
7	10:09'37.078	1'22.818	159,7
8	10:10'59.100	1'22.022	158,9
9	10:12'21.109	1'22.009	158,9
10	10:13'42.675	1'21.566	159,3
11	10:15'04.530	1'21.855	158,9
12	10:16'26.723	1'22.193	159,3
13	10:17'48.422	1'21.699	158,4
14	10:19'11.048	1'22.626	156,8
15	10:20'33.428	1'22.380	158,4
16	10:21'56.352	1'22.924	159,7
17	10:23'19.224	1'22.872	

86 PARASCHIV C.

Giro	Tempo	T. Giro	Km/h
1	10:01'27.268	1'35.748	158,9
2	10:02'49.270	1'22.002	161,4
3	10:04'10.737	1'21.467	162,7
4	10:05'31.401	1'20.664	162,7

87 GUASTAMACCHIA M.

Giro	Tempo	T. Giro	Km/h
1	10:01'20.383	1'28.863	160,5
2	10:02'40.938	1'20.555	160,1
3	10:04'00.725	1'19.787	158,9
4	10:05'20.793	1'20.068	159,3
5	10:06'40.381	1'19.588	159,7
6	10:08'00.749	1'20.368	160,1
7	10:09'21.029	1'20.280	161,0
8	10:10'40.969	1'19.940	161,0
9	10:12'01.411	1'20.442	160,5
10	10:13'21.543	1'20.132	159,7
11	10:14'42.381	1'20.838	160,1
12	10:16'02.713	1'20.332	166,7
13	10:17'23.031	1'20.318	161,4
14	10:18'43.535	1'20.504	158,9

PL = Box In/Out - PT = Pit Time - C = Tempo Invalidato



Autodr. Borzacchini 2.507 m

Peroni Race - Magione 19 - 20 Luglio 2014

C. Italia - 1 Div. - Lotus Cup - Contagiri Gara 1

2 / 3

Lap 1

1	8	Iaquinta S.	
2	11	Fondi M.	3.741
3	1	De Bellis R.	4.123
4	7	Buck	5.018
5	5	Jo Nava	6.626
6	27	De Castro S.	6.946
7	66	Mazzolini A.	7.699
8	32	Domiziano G.	8.236
9	88	Fiore M.	10.014
10	87	Guastamacchia M.	10.262
11	73	Biolghini P.	10.711
12	75	Agazzi A.	11.589
13	71	Pieralisi G.	13.361
14	85	Del Castello L.	14.995
15	70	Utzieri V.	15.999
16	74	Stabellini D.	16.305
17	90	Grisi A.	16.557
18	86	Paraschiv C.	17.147
19	84	Bobbiese F.	17.304
20	77	Scolari S.	18.536

Lap 2

1	8	Iaquinta S.	
2	11	Fondi M.	5.606
3	1	De Bellis R.	6.311
4	7	Buck	6.938
5	5	Jo Nava	11.276
6	27	De Castro S.	11.739
7	66	Mazzolini A.	12.691
8	32	Domiziano G.	13.685
9	87	Guastamacchia M.	17.229
10	73	Biolghini P.	18.280
11	88	Fiore M.	19.301
12	75	Agazzi A.	19.672
13	71	Pieralisi G.	21.174
14	85	Del Castello L.	23.666
15	70	Utzieri V.	24.017
16	74	Stabellini D.	24.877
17	90	Grisi A.	25.058
18	86	Paraschiv C.	25.561
19	84	Bobbiese F.	25.911
20	77	Scolari S.	27.761

Lap 3

1	8	Iaquinta S.	
2	11	Fondi M.	8.087
3	1	De Bellis R.	10.770
4	7	Buck	10.988
5	5	Jo Nava	13.703
6	27	De Castro S.	14.860
7	66	Mazzolini A.	16.158
8	32	Domiziano G.	18.857
9	87	Guastamacchia M.	23.683
10	73	Biolghini P.	24.767
11	75	Agazzi A.	26.266
12	88	Fiore M.	26.903
13	71	Pieralisi G.	29.230
14	85	Del Castello L.	31.147
15	70	Utzieri V.	31.336
16	90	Grisi A.	33.023
17	86	Paraschiv C.	33.695
18	84	Bobbiese F.	34.462
19	77	Scolari S.	36.970
20	74	Stabellini D.	

Lap 4

1	8	Iaquinta S.	
2	11	Fondi M.	10.172
3	1	De Bellis R.	13.202
4	5	Jo Nava	16.242
5	27	De Castro S.	17.444
6	66	Mazzolini A.	17.444
7	32	Domiziano G.	23.829
8	87	Guastamacchia M.	30.099
9	73	Biolghini P.	31.135
10	75	Agazzi A.	33.535
11	88	Fiore M.	33.963
12	71	Pieralisi G.	37.255

13	85	Del Castello L.	38.395
14	70	Utzieri V.	39.421
15	90	Grisi A.	40.162
16	86	Paraschiv C.	40.707
17	84	Bobbiese F.	43.233
18	77	Scolari S.	45.378
19	7	Buck	47.650
20	74	Stabellini D.	

Lap 5

1	8	Iaquinta S.	
2	11	Fondi M.	12.614
3	1	De Bellis R.	14.877
4	5	Jo Nava	18.348
5	27	De Castro S.	19.705
6	66	Mazzolini A.	23.589
7	32	Domiziano G.	29.433
8	87	Guastamacchia M.	36.151
9	73	Biolghini P.	37.972
10	75	Agazzi A.	41.124
11	88	Fiore M.	41.592
12	71	Pieralisi G.	44.691
13	85	Del Castello L.	45.738
14	90	Grisi A.	48.195
15	7	Buck	52.793
16	84	Bobbiese F.	53.026
17	77	Scolari S.	54.275
18	74	Stabellini D.	

Lap 6

1	8	Iaquinta S.	
2	11	Fondi M.	14.715
3	1	De Bellis R.	16.056
4	5	Jo Nava	20.467
5	27	De Castro S.	21.641
6	66	Mazzolini A.	26.508
7	32	Domiziano G.	35.768
8	87	Guastamacchia M.	42.651
9	73	Biolghini P.	44.703
10	75	Agazzi A.	49.052
11	88	Fiore M.	49.445
12	71	Pieralisi G.	51.365
13	85	Del Castello L.	52.213
14	90	Grisi A.	56.162
15	7	Buck	56.359
16	77	Scolari S.	1'03.795
17	84	Bobbiese F.	1'07.295
18	74	Stabellini D.	

Lap 7

1	8	Iaquinta S.	
2	11	Fondi M.	16.812
3	1	De Bellis R.	17.223
4	5	Jo Nava	22.218
5	27	De Castro S.	23.546
6	66	Mazzolini A.	29.734
7	32	Domiziano G.	40.983
8	87	Guastamacchia M.	48.874
9	73	Biolghini P.	50.953
10	75	Agazzi A.	55.443
11	88	Fiore M.	56.070
12	71	Pieralisi G.	57.699
13	85	Del Castello L.	59.187
14	7	Buck	59.248
15	90	Grisi A.	1'04.923
16	77	Scolari S.	1'12.653
17	74	Stabellini D.	
18	84	Bobbiese F.	

Lap 8

1	8	Iaquinta S.	
2	11	Fondi M.	17.035
3	1	De Bellis R.	18.008
4	5	Jo Nava	23.368
5	27	De Castro S.	23.935
6	66	Mazzolini A.	31.016
7	32	Domiziano G.	45.292
8	87	Guastamacchia M.	53.505
9	73	Biolghini P.	56.369

10	75	Agazzi A.	1'00.095
11	88	Fiore M.	1'01.036
12	7	Buck	1'01.237
13	85	Del Castello L.	1'04.561
14	71	Pieralisi G.	1'05.410
15	90	Grisi A.	1'11.636
16	77	Scolari S.	
17	74	Stabellini D.	
18	84	Bobbiese F.	

Lap 9

1	8	Iaquinta S.	
2	11	Fondi M.	17.626
3	1	De Bellis R.	18.339
4	5	Jo Nava	24.056
5	27	De Castro S.	24.376
6	66	Mazzolini A.	31.987
7	32	Domiziano G.	49.597
8	87	Guastamacchia M.	58.578
9	73	Biolghini P.	1'01.688
10	7	Buck	1'02.936
11	85	Del Castello L.	1'10.855
12	71	Pieralisi G.	1'11.751
13	75	Agazzi A.	1'14.840
14	88	Fiore M.	
15	90	Grisi A.	
16	77	Scolari S.	
17	74	Stabellini D.	
18	84	Bobbiese F.	

Lap 10

1	8	Iaquinta S.	
2	11	Fondi M.	17.800
3	1	De Bellis R.	18.433
4	5	Jo Nava	25.226
5	27	De Castro S.	25.678
6	66	Mazzolini A.	33.675
7	32	Domiziano G.	55.046
8	87	Guastamacchia M.	1'03.477
9	7	Buck	1'04.532
10	73	Biolghini P.	1'08.466
11	85	Del Castello L.	
12	71	Pieralisi G.	
13	75	Agazzi A.	
14	88	Fiore M.	
15	90	Grisi A.	
16	77	Scolari S.	
17	84	Bobbiese F.	
18	74	Stabellini D.	

Lap 11

1	8	Iaquinta S.	
2	11	Fondi M.	18.587
3	1	De Bellis R.	18.940
4	5	Jo Nava	26.726
5	27	De Castro S.	27.067
6	66	Mazzolini A.	34.939
7	32	Domiziano G.	1'00.242
8	7	Buck	1'06.524
9	87	Guastamacchia M.	1'09.332
10	73	Biolghini P.	1'14.277
11	85	Del Castello L.	
12	71	Pieralisi G.	
13	75	Agazzi A.	
14	88	Fiore M.	
15	90	Grisi A.	
16	77	Scolari S.	
17	84	Bobbiese F.	
18	74	Stabellini D.	

Lap 12

1	8	Iaquinta S.	
2	11	Fondi M.	19.668
3	1	De Bellis R.	20.663
4	5	Jo Nava	28.185
5	27	De Castro S.	28.612
6	66	Mazzolini A.	37.044
7	32	Domiziano G.	1'04.926
8	7	Buck	1'07.718

Lap 13

1	8	Iaquinta S.	
2	11	Fondi M.	20.765
3	1	De Bellis R.	21.356
4	5	Jo Nava	29.827
5	27	De Castro S.	30.182
6	66	Mazzolini A.	39.109
7	7	Buck	1'09.569
8	32	Domiziano G.	
9	87	Guastamacchia M.	
10	73	Biolghini P.	
11	85	Del Castello L.	
12	71	Pieralisi G.	
13	75	Agazzi A.	
14	88	Fiore M.	
15	90	Grisi A.	
16	77	Scolari S.	
17	84	Bobbiese F.	

Lap 14

1	8	Iaquinta S.	
2	11	Fondi M.	21.658
3	1	De Bellis R.	22.285
4	5	Jo Nava	30.777
5	27	De Castro S.	31.071
6	66	Mazzolini A.	40.465
7	7	Buck	1'10.593
8	32	Domiziano G.	
9	87	Guastamacchia M.	
10	73	Biolghini P.	
11	85	Del Castello L.	
12	71	Pieralisi G.	
13	75	Agazzi A.	
14	88	Fiore M.	
15	90	Grisi A.	
16	77	Scolari S.	
17	84	Bobbiese F.	

Lap 15

1	8	Iaquinta S.	
2	11	Fondi M.	24.844
3	1	De Bellis R.	25.143
4	5	Jo Nava	33.457
5	27	De Castro S.	34.973
6	66	Mazzolini A.	44.189
7	7	Buck	
8	32	Domiziano G.	
9	87	Guastamacchia M.	
10	73	Biolghini P.	
11	85	Del Castello L.	
12	71	Pieralisi G.	
13	75	Agazzi A.	
14	88	Fiore M.	
15	90	Grisi A.	
16	77	Scolari S.	
17	84	Bobbiese F.	

Lap 16

1	8	Iaquinta S.	
2	11	Fondi M.	27.404
3	1	De Bellis R.	27.737
4	5	Jo Nava	36.220
5	27	De Castro S.	37.889
6	66	Mazzolini A.	47.720
7	7	Buck	
8	32	Domiziano G.	
9	87	Guastamacchia M.	
10	73	Biolghini P.	

Peroni Race - Magione 19 - 20 Luglio 2014 C. Italia - 1 Div. - Lotus Cup - Contagiri Gara 1



Autodr. Borzacchini 2.507 m

3 / 3

- 11 **85** *Del Castello L.*
- 12 **71** *Pieralisi G.*
- 13 **75** *Agazzi A.*
- 14 **88** *Fiore M.*
- 15 **90** *Grisi A.*
- 16 **77** *Scolari S.*

Lap 17

- | | | |
|----|-----------------------------------|--------|
| 1 | 8 <i>Iaquinta S.</i> | |
| 2 | 11 <i>Fondi M.</i> | 29.448 |
| 3 | 1 <i>De Bellis R.</i> | 30.086 |
| 4 | 5 <i>Jo Nava</i> | 38.771 |
| 5 | 27 <i>De Castro S.</i> | 40.080 |
| 6 | 66 <i>Mazzolini A.</i> | 51.245 |
| 7 | 7 <i>Buck</i> | |
| 8 | 32 <i>Domiziano G.</i> | |
| 9 | 87 <i>Guastamacchia M.</i> | |
| 10 | 73 <i>Biolghini P.</i> | |
| 11 | 85 <i>Del Castello L.</i> | |
| 12 | 71 <i>Pieralisi G.</i> | |
| 13 | 75 <i>Agazzi A.</i> | |
| 14 | 88 <i>Fiore M.</i> | |
| 15 | 90 <i>Grisi A.</i> | |
| 16 | 77 <i>Scolari S.</i> | |

Lap 18

- | | | |
|---|-------------------------------|--------|
| 1 | 8 <i>Iaquinta S.</i> | |
| 2 | 11 <i>Fondi M.</i> | 29.349 |
| 3 | 1 <i>De Bellis R.</i> | 29.796 |
| 4 | 5 <i>Jo Nava</i> | 39.727 |
| 5 | 27 <i>De Castro S.</i> | 41.476 |
| 6 | 66 <i>Mazzolini A.</i> | 52.877 |

Peroni Race - Magione 19 - 20 Luglio 2014
C. Italia - 1 Div. - Lotus Cup - Contagiri Gara 1



Autodr. Borzacchini 2.507 m

1 / 3

		Giro																	
		1	2	3	4	5	6	7	8	9	10	11	12	13	14	15	16	17	18
Pos.	1	8	8	8	8	8	8	8	8	8	8	8	8	8	8	8	8	8	8
	2	11	11	11	11	11	11	11	11	11	11	11	11	11	11	11	11	11	11
	3	1	1	1	1	1	1	1	1	1	1	1	1	1	1	1	1	1	1
	4	7	7	7	5	5	5	5	5	5	5	5	5	5	5	5	5	5	5
	5	5	5	5	27	27	27	27	27	27	27	27	27	27	27	27	27	27	27
	6	27	27	27	66	66	66	66	66	66	66	66	66	66	66	66	66	66	66
	7	66	66	66	32	32	32	32	32	32	32	32	32	7	7	7	7	7	7
	8	32	32	32	87	87	87	87	87	87	87	87	7	7	32	32	32	32	32
	9	88	87	87	73	73	73	73	73	73	7	87	87	87	87	87	87	87	87
	10	87	73	73	75	75	75	75	75	7	73	73	73	73	73	73	73	73	73
	11	73	88	75	88	88	88	88	88	85	85	85	85	85	85	85	85	85	85
	12	75	75	88	71	71	71	71	7	71	71	71	71	71	71	71	71	71	71
	13	71	71	71	85	85	85	85	85	75	75	75	75	75	75	75	75	75	75
	14	85	85	85	70	90	90	7	71	88	88	88	88	88	88	88	88	88	88
	15	70	70	70	90	7	7	90	90	90	90	90	90	90	90	90	90	90	90
	16	74	74	90	86	84	77	77	77	77	77	77	77	77	77	77	77	77	77
	17	90	90	86	84	77	84	74	74	74	84	84	84	84	84	84			
	18	86	86	84	77	74	74	84	84	84	74	74	74						
	19	84	84	77	7														
	20	77	77	74	74														



Peroni Race - Magione 19 - 20 Luglio 2014

C. Italia - 1 Div. - Lotus Cup - Griglia di Partenza Gara 2

Durata: 22'

14									
13	90	GRISI A. Lotus Elise	1'21.785	84	BOBBIESE F. Lotus Elise	1'23.039			
12	77	SCOLARI S. Lotus Elise	1'21.336	70	UTZIERI V. Lotus Elise	1'21.734			
11	71	PIERALISI G. Lotus Elise	1'20.627	86	PARASCHIV C. Lotus Elise	1'21.069			
10	85	DEL CASTELLO L. Lotus Elise	1'20.136	74	STABELLINI D. Lotus Elise	1'20.236			
9	75	AGAZZI A. Lotus Elise	1'19.317	73	BIOLGHINI P. Lotus Elise	1'19.709			
8	72	COLDANI M. Lotus Elise	1'19.253	87	GUASTAMACCHIA M. Lotus Elise	1'19.277			
7			1'19.317	88	FIORE M. Lotus Elise	1'18.761			
6			1'19.253			1'19.277			
5	32	DOMIZIANO G. BMW M3 E92	1'19.937			1'18.761			
4	66	MAZZOLINI A. Porsche 997 Cup	1'16.040	27	DE CASTRO S. Porsche GT3 996	1'16.469			
3	7	BUCK . Renault Megane V6	1'15.051	1	DE BELLIS R. Porsche 997 Cup	1'15.398			
2	5	JO NAVA . Renault Megane V6	1'14.623	11	FONDI M. Porsche 997 Cup	1'14.702			
1	8	IAQUINTA S. Renault Megane V6	1'13.203	6	BETTERA E. Renault Megane V6	1'14.610			

Partenza Gara Ore 15.45



Autodr. Borzacchini 2.507 m

2 / 2

Peroni Race - Magione 19 - 20 Luglio 2014

C. Italia - 1 Div. - Lotus Cup - Classifica di Classe Gara 2

Lotus Cup / Lotus Cup

Giri 17 = 42,619 km - Media 111,436 km/h - Tempo di gara 22'56.825

Num.	Conduttore	Naz.	Concorrente	Scuderia	Auto	Giri	Tempo	Dist.	Rel.	Giro Veloce
1	87 GUASTAMACCHIA Mauro		Guastamacchia		Lotus Elise	17	22'56.825			3 1'19.639
2	72 CAPROTTI Stefano		Siliprandi	Siliprandi Racing	Lotus Elise	17	23'01.254	4.429	4.429	15 1'20.305
3	85 DEL CASTELLO Luli		Del castello	Cipriani Motor Sport	Lotus Elise	17	23'01.614	4.789	0.360	17 1'19.843
4	75 AGAZZI Andrea		Agazzi		Lotus Elise	17	23'07.868	11.043	6.254	7 1'20.379
5	88 FIORE Marco		Lorenzini		Lotus Elise	17	23'14.025	17.200	6.157	8 1'20.470
6	74 VETTORI Davide		Stabellini		Lotus Elise	17	23'16.679	19.854	2.654	5 1'20.765
7	71 PIERALISI Gabriele		Pieralisi		Lotus Elise	17	23'17.361	20.536	0.682	4 1'20.422
8	73 ROTA Andrea		Biolghini		Lotus Elise	17	23'25.178	28.353	7.817	8 1'20.831
9	70 UTZIERI Vito		Utzieri		Lotus Elise	17	23'27.680	30.855	2.502	12 1'20.581
10	84 BOBBIESE Franco		Bobbiese		Lotus Elise	17	23'28.503	31.678	0.823	10 1'21.021
11	77 SCOLARI Sharon		Scolari	Gruppo Piloti Forlivesi	Lotus Elise	17	23'42.647	45.822	14.144	16 1'21.536
12	90 GRISI Alberto		Grisi		Lotus Elise	17	23'48.288	51.463	5.641	7 1'22.218
13P	86 PARASCHIV Claudio		Paraschiv	Cipriani Motor Sport	Lotus Elise	17	24'05.193	1'08.368	16.905	17 1'20.837

Partenti:: 13 Non Partiti:: 0 Ritirati:: 0 Non Classificati:: 0 Classificati:: 13 Esclusi:: 0

Giro Veloce N. 3 Num. 87 Mauro Guastamacchia Tempo 1'19.639 Media. 113,326 Km/h

Il Concorrente N 86 penalizzato di 25 sec. per sorpasso in regime di bandiere gialle. Dec. N.5 dei CC.SS.

Direttore di Gara : Fondacci Fabrizio

20/07/2014 Inizio 15:43 Fine 16:07

Esposta alle:



Peroni Race - Magione 19 - 20 Luglio 2014
C. Italia - 1 Div. - Lotus Cup - Velocità Gara 2

Autodr. Borzacchini 2.507 m

Num.	Concorrente	Team	Auto	Classe	Vel.
1	11 FONDI Maurizio	Pistoia Corse	Porsche 997 Cup	GTC1D	184,9
2	1 DE BELLIS Riccardo		Porsche 997 Cup	GTC2D	179,5
3	8 IAQUINTA Simone		Renault Megane V6	MEG	179,5
4	5 JO NAVA	Oregon Team	Renault Megane V6	MEG	178,4
5	66 MAZZOLINI Alessandro	Gruppo Piloti Forlivesi	Porsche 997 Cup	GTC2D	178,4
6	6 BETTERA Enrico	Oregon Team	Renault Megane V6	MEG	177,9
7	7 BUCK		Renault Megane V6	MEG	177,4
8	32 DOMIZIANO Giacon	Gruppo Piloti Forlivesi	BMW M3 E92	V8	177,4
9	71 PIERALISI Gabriele		Lotus Elise	LOT	175,8
10	27 DE CASTRO Sabino	AB Motorsport	Porsche GT3 996	996	173,8
11	77 SCOLARI Sharon	Gruppo Piloti Forlivesi	Lotus Elise	LOT	162,7
12	85 DEL CASTELLO Luli	Cipriani Motor Sport	Lotus Elise	LOT	162,2
13	86 PARASCHIV Claudio	Cipriani Motor Sport	Lotus Elise	LOT	162,2
14	73 ROTA Andrea		Lotus Elise	LOT	161,4
15	75 AGAZZI Andrea		Lotus Elise	LOT	161,4
16	72 CAPROTTI Stefano	Siliprandi Racing	Lotus Elise	LOT	161,0
17	74 VETTORI Davide		Lotus Elise	LOT	161,0
18	88 FIORE Marco		Lotus Elise	LOT	160,5
19	84 BOBBIESE Franco		Lotus Elise	LOT	159,7
20	90 GRISI Alberto		Lotus Elise	LOT	159,7
21	70 UTZIERI Vito		Lotus Elise	LOT	159,3
22	87 GUASTAMACCHIA Mauro		Lotus Elise	LOT	159,3

Peroni Race - Magione 19 - 20 Luglio 2014
C. Italia - 1 Div. - Lotus Cup - Contagiri Gara 2



Autodr. Borzacchini 2.507 m

1 / 3

		Giro																	
		1	2	3	4	5	6	7	8	9	10	11	12	13	14	15	16	17	18
Pos.	1	8	8	8	8	8	8	8	8	8	8	8	8	8	8	6	6	6	6
	2	6	6	6	6	6	6	6	6	6	6	6	6	6	6	11	11	11	11
	3	11	11	11	11	11	11	11	11	11	11	11	11	11	11	7	7	7	7
	4	1	1	1	1	1	1	1	1	1	1	1	1	1	1	7	5	5	5
	5	5	5	5	5	5	5	5	5	7	7	7	7	7	5	5	27	27	27
	6	7	7	7	7	7	7	7	7	7	5	5	5	5	27	27	66	66	66
	7	27	27	27	27	27	27	27	27	27	27	27	27	27	66	66	32	32	32
	8	66	66	66	66	66	66	66	66	66	66	66	66	66	32	32	87	87	87
	9	32	32	32	32	32	32	32	32	32	32	32	32	32	87	87	72	72	72
	10	72	72	87	87	87	87	87	87	87	87	87	87	87	72	72	85	85	85
	11	87	87	72	72	72	72	72	72	72	72	72	72	72	85	85	75	75	75
	12	75	75	75	75	75	75	75	75	75	85	85	85	85	75	75	88	88	88
	13	85	85	85	85	85	85	85	85	85	75	75	75	75	88	88	74	74	74
	14	73	73	73	88	88	88	88	88	88	88	88	88	88	74	74	71	71	71
	15	88	88	88	73	73	73	73	73	73	74	74	74	74	71	71	73	73	73
	16	74	74	74	74	74	74	74	74	74	73	71	71	71	73	73	70	70	70
	17	86	86	71	71	71	71	71	71	71	71	73	73	73	70	70	84	84	84
	18	70	71	86	70	70	70	70	70	70	70	70	70	70	84	84	86	86	86
	19	71	70	70	90	90	90	90	90	84	84	84	84	84	84	90	90	77	77
	20	90	90	90	77	77	84	84	90	90	90	90	90	90	77	77	90	90	90
	21	77	77	77	84	84	77	77	77	77	77	77	86	77	86	86			
	22	84	84	84	86	86	86	86	86	86	86	86	77	86					

Peroni Race - Magione 19 - 20 Luglio 2014

C. Italia - 1 Div. - Lotus Cup - Contagiri Gara 2



Autodr. Borzacchini 2.507 m

2 / 3

Lap 1

1	8 Iaquina S.		7	27 De Castro S.	14.794
2	6 Bettera E.	1.743	8	66 Mazzolini A.	19.551
3	11 Fondi M.	3.526	9	32 Domiziano G.	26.009
4	1 De Bellis R.	4.223	10	87 Guastamacchia M.	28.913
5	5 Jo Nava	4.738	11	72 Caprotti S.	30.536
6	7 Buck	5.170	12	75 Agazzi A.	33.475
7	27 De Castro S.	6.074	13	85 Del Castello L.	35.854
8	66 Mazzolini A.	7.960	14	88 Fiore M.	36.415
9	32 Domiziano G.	8.702	15	73 Rota A.	37.398
10	72 Caprotti S.	9.751	16	74 Vettori D.	39.522
11	87 Guastamacchia M.	10.292	17	71 Pieralisi G.	40.369
12	75 Agazzi A.	12.307	18	70 Utzieri V.	44.117
13	85 Del Castello L.	13.179	19	90 Grisi A.	45.892
14	73 Rota A.	13.246	20	77 Scolari S.	47.366
15	88 Fiore M.	15.001	21	84 Bobbiese F.	47.565
16	74 Vettori D.	15.394	22	86 Paraschiv C.	48.590
17	86 Paraschiv C.	15.889			
18	70 Utzieri V.	16.681			
19	71 Pieralisi G.	16.690			
20	90 Grisi A.	17.226			
21	77 Scolari S.	17.359			
22	84 Bobbiese F.	18.043			

Lap 5

1	8 Iaquina S.		7	27 De Castro S.	14.794
2	6 Bettera E.	7.411	8	66 Mazzolini A.	19.551
3	11 Fondi M.	13.647	9	32 Domiziano G.	26.009
4	1 De Bellis R.	14.882	10	87 Guastamacchia M.	28.913
5	5 Jo Nava	14.964	11	72 Caprotti S.	30.536
6	7 Buck	15.272	12	75 Agazzi A.	33.475
7	27 De Castro S.	17.485	13	85 Del Castello L.	35.854
8	66 Mazzolini A.	23.084	14	88 Fiore M.	36.415
9	32 Domiziano G.	32.066	15	73 Rota A.	37.398
10	87 Guastamacchia M.	35.337	16	74 Vettori D.	39.522
11	72 Caprotti S.	36.690	17	71 Pieralisi G.	40.369
12	75 Agazzi A.	39.971	18	70 Utzieri V.	44.117
13	85 Del Castello L.	41.826	19	90 Grisi A.	45.892
14	88 Fiore M.	43.076	20	77 Scolari S.	47.366
15	73 Rota A.	45.609	21	84 Bobbiese F.	47.565
16	74 Vettori D.	46.018	22	86 Paraschiv C.	48.590
17	71 Pieralisi G.	47.374			
18	70 Utzieri V.	51.439			
19	90 Grisi A.	54.190			
20	77 Scolari S.	55.947			
21	84 Bobbiese F.	56.402			
22	86 Paraschiv C.	57.953			

Lap 6

1	8 Iaquina S.		7	27 De Castro S.	14.794
2	6 Bettera E.	8.986	8	66 Mazzolini A.	19.551
3	11 Fondi M.	16.342	9	32 Domiziano G.	26.009
4	1 De Bellis R.	16.983	10	87 Guastamacchia M.	28.913
5	5 Jo Nava	17.343	11	72 Caprotti S.	30.536
6	7 Buck	18.555	12	75 Agazzi A.	33.475
7	27 De Castro S.	20.055	13	85 Del Castello L.	35.854
8	66 Mazzolini A.	26.923	14	88 Fiore M.	36.415
9	32 Domiziano G.	38.044	15	73 Rota A.	37.398
10	87 Guastamacchia M.	41.348	16	74 Vettori D.	39.522
11	72 Caprotti S.	43.628	17	71 Pieralisi G.	40.369
12	75 Agazzi A.	46.371	18	70 Utzieri V.	44.117
13	85 Del Castello L.	48.007	19	90 Grisi A.	45.892
14	88 Fiore M.	50.257	20	77 Scolari S.	47.366
15	73 Rota A.	52.754	21	84 Bobbiese F.	47.565
16	74 Vettori D.	53.072	22	86 Paraschiv C.	48.590
17	71 Pieralisi G.	54.075			
18	70 Utzieri V.	58.844			
19	90 Grisi A.	102.545			
20	84 Bobbiese F.	103.566			
21	77 Scolari S.	104.525			
22	86 Paraschiv C.	106.645			

Lap 7

1	8 Iaquina S.		7	27 De Castro S.	14.794
2	6 Bettera E.	10.521	8	66 Mazzolini A.	19.551
3	11 Fondi M.	18.830	9	32 Domiziano G.	26.009
4	1 De Bellis R.	19.429	10	87 Guastamacchia M.	28.913
5	5 Jo Nava	19.844	11	72 Caprotti S.	30.536
6	7 Buck	20.383	12	75 Agazzi A.	33.475
7	27 De Castro S.	22.363	13	85 Del Castello L.	35.854
8	66 Mazzolini A.	30.183	14	88 Fiore M.	36.415
9	32 Domiziano G.	43.981	15	73 Rota A.	37.398
10	87 Guastamacchia M.	47.132	16	74 Vettori D.	39.522
11	72 Caprotti S.	50.226	17	71 Pieralisi G.	40.369
12	75 Agazzi A.	52.532	18	70 Utzieri V.	44.117
13	85 Del Castello L.	53.972	19	90 Grisi A.	45.892

Lap 2

1	8 Iaquina S.		7	27 De Castro S.	14.794
2	6 Bettera E.	2.930	8	66 Mazzolini A.	19.551
3	11 Fondi M.	5.735	9	32 Domiziano G.	26.009
4	1 De Bellis R.	6.380	10	87 Guastamacchia M.	28.913
5	5 Jo Nava	7.099	11	72 Caprotti S.	30.536
6	7 Buck	8.128	12	75 Agazzi A.	33.475
7	27 De Castro S.	9.367	13	85 Del Castello L.	35.854
8	66 Mazzolini A.	11.653	14	88 Fiore M.	36.415
9	32 Domiziano G.	15.168	15	73 Rota A.	37.398
10	72 Caprotti S.	17.008	16	74 Vettori D.	39.522
11	87 Guastamacchia M.	17.228	17	71 Pieralisi G.	40.369
12	75 Agazzi A.	19.425	18	70 Utzieri V.	44.117
13	85 Del Castello L.	21.463	19	90 Grisi A.	45.892
14	73 Rota A.	21.744	20	77 Scolari S.	47.366
15	88 Fiore M.	22.549	21	84 Bobbiese F.	47.565
16	74 Vettori D.	23.961	22	86 Paraschiv C.	48.590
17	86 Paraschiv C.	25.296			
18	71 Pieralisi G.	25.749			
19	70 Utzieri V.	26.428			
20	90 Grisi A.	27.162			
21	77 Scolari S.	27.391			
22	84 Bobbiese F.	28.031			

Lap 3

1	8 Iaquina S.		7	27 De Castro S.	14.794
2	6 Bettera E.	4.246	8	66 Mazzolini A.	19.551
3	11 Fondi M.	8.737	9	32 Domiziano G.	26.009
4	1 De Bellis R.	9.436	10	87 Guastamacchia M.	28.913
5	5 Jo Nava	9.977	11	72 Caprotti S.	30.536
6	7 Buck	10.691	12	75 Agazzi A.	33.475
7	27 De Castro S.	12.121	13	85 Del Castello L.	35.854
8	66 Mazzolini A.	15.408	14	88 Fiore M.	36.415
9	32 Domiziano G.	20.553	15	73 Rota A.	37.398
10	87 Guastamacchia M.	22.829	16	74 Vettori D.	39.522
11	72 Caprotti S.	24.067	17	71 Pieralisi G.	40.369
12	75 Agazzi A.	26.364	18	70 Utzieri V.	44.117
13	85 Del Castello L.	28.671	19	90 Grisi A.	45.892
14	73 Rota A.	29.079	20	77 Scolari S.	47.366
15	88 Fiore M.	29.697	21	84 Bobbiese F.	47.565
16	74 Vettori D.	31.975	22	86 Paraschiv C.	48.590
17	71 Pieralisi G.	34.117			
18	86 Paraschiv C.	35.269			
19	70 Utzieri V.	35.641			
20	90 Grisi A.	35.782			
21	77 Scolari S.	36.030			
22	84 Bobbiese F.	36.468			

Lap 4

1	8 Iaquina S.		7	27 De Castro S.	14.794
2	6 Bettera E.	5.936	8	66 Mazzolini A.	19.551
3	11 Fondi M.	11.274	9	32 Domiziano G.	26.009
4	1 De Bellis R.	11.799	10	87 Guastamacchia M.	28.913
5	5 Jo Nava	12.031	11	72 Caprotti S.	30.536
6	7 Buck	12.574	12	75 Agazzi A.	33.475

14	88 Fiore M.	56.590	21	77 Scolari S.	
15	73 Rota A.	59.531	22	86 Paraschiv C.	
16	74 Vettori D.	59.930			
17	71 Pieralisi G.	1'01.115			
18	70 Utzieri V.	1'06.604			
19	90 Grisi A.	1'10.545			
20	84 Bobbiese F.	1'10.761			
21	77 Scolari S.	1'12.405			
22	86 Paraschiv C.				

Lap 8

1	8 Iaquina S.		7	27 De Castro S.	14.794
2	6 Bettera E.	10.815	8	66 Mazzolini A.	19.551
3	11 Fondi M.	20.942	9	32 Domiziano G.	26.009
4	1 De Bellis R.	21.831	10	87 Guastamacchia M.	28.913
5	5 Jo Nava	21.918	11	72 Caprotti S.	30.536
6	7 Buck	22.229	12	75 Agazzi A.	33.475
7	27 De Castro S.	23.900	13	85 Del Castello L.	35.854
8	66 Mazzolini A.	32.166	14	88 Fiore M.	36.415
9	32 Domiziano G.	49.299	15	73 Rota A.	37.398
10	87 Guastamacchia M.	52.924	16	74 Vettori D.	39.522
11	72 Caprotti S.	56.186	17	71 Pieralisi G.	40.369
12	75 Agazzi A.	58.716	18	70 Utzieri V.	44.117
13	85 Del Castello L.	59.128	19	90 Grisi A.	45.892
14	88 Fiore M.	1'02.176	20	77 Scolari S.	47.366
15	73 Rota A.	1'05.478	21	84 Bobbiese F.	47.565
16	74 Vettori D.	1'05.892	22	86 Paraschiv C.	48.590
17	71 Pieralisi G.	1'07.527			
18	70 Utzieri V.	1'13.865			
19	84 Bobbiese F.	1'17.352			
20	90 Grisi A.				
21	77 Scolari S.				
22	86 Paraschiv C.				

Lap 9

1	8 Iaquina S.		7	27 De Castro S.	14.794
2	6 Bettera E.	8.903	8	66 Mazzolini A.	19.551
3	11 Fondi M.	19.784	9	32 Domiziano G.	26.009
4	1 De Bellis R.	20.658	10	87 Guastamacchia M.	28.913
5	7 Buck	21.034	11	72 Caprotti S.	30.536
6	5 Jo Nava	21.792	12	85 Del Castello L.	35.854
7	27 De Castro S.	22.830	13	75 Agazzi A.	33.475
8	66 Mazzolini A.	31.072	14	88 Fiore M.	36.415
9	32 Domiziano G.	52.264	15	73 Rota A.	37.398
10	87 Guastamacchia M.	55.175	16	74 Vettori D.	39.522
11	72 Caprotti S.	59.560	17	71 Pieralisi G.	40.369
12	85 Del Castello L.	1'01.536	18	70 Utzieri V.	44.117
13	75 Agazzi A.	1'02.543	19	90 Grisi A.	45.892
14	88 Fiore M.	1'05.026	20	77 Scolari S.	47.366
15	74 Vettori D.	1'09.559	21	84 Bobbiese F.	47.565
16	73 Rota A.	1'10.329	22	86 Paraschiv C.	48.590
17	71 Pieralisi G.	1'10.614			
18	70 Utzieri V.				
19	84 Bobbiese F.				
20	90 Grisi A.				
21	77 Scolari S.				
22	86 Paraschiv C.				

Lap 10

1	8 Iaquina S.		7	27 De Castro S.	14.794
2	6 Bettera E.	10.911	8	66 Mazzolini A.	19.551
3	11 Fondi M.	21.540	9	32 Domiziano G.	26.009
4	1 De Bellis R.	23.329	10	87 Guastamacchia M.	28.913
5	7 Buck	23.783	11	72 Caprotti S.	30.536
6	5 Jo Nava	24.128	12	85 Del Castello L.	35.854
7	27 De Castro S.	25.727	13	75 Agazzi A.	33.475
8	66 Mazzolini A.	33.113	14	88 Fiore M.	36.415
9	32 Domiziano G.	58.070	15	73 Rota A.	37.398
10	87 Guastamacchia M.	1'00.910	16	74 Vettori D.	39.522
11	72 Caprotti S.	1'05.845	17	71 Pieralisi G.	40.369
12	85 Del Castello L.	1'07.300	18	70 Utzieri V.	44.117
13	75 Agazzi A.	1'09.129	19	90 Grisi A.	45.892
14	88 Fiore M.	1'11.723	20	77 Scolari S.	47.366

Lap 11

1	8 Iaquina S.		7	27 De Castro S.	14.794
2	6 Bettera E.	11.625	8	6	



Autodr. Borzacchini 2.507 m

3 / 3

Peroni Race - Magione 19 - 20 Luglio 2014

C. Italia - 1 Div. - Lotus Cup - Contagiri Gara 2

5	5 Jo Nava	35.628	17	84 Bobbiese F.
6	27 De Castro S.	36.395	18	86 Paraschiv C.
7	66 Mazzolini A.	41.761	19	77 Scolari S.
8	32 Domiziano G.	1'21.905	20	90 Grisi A.
9	87 Guastamacchia M.	1'23.168		
10	72 Caprotti S.	1'28.807		
11	85 Del Castello L.	1'30.987		
12	75 Agazzi A.	1'31.605		
13	88 Fiore M.			
14	74 Vettori D.			
15	71 Pieralisi G.			
16	73 Rota A.			
17	70 Utzieri V.			
18	84 Bobbiese F.			
19	90 Grisi A.			
20	77 Scolari S.			
21	86 Paraschiv C.			

Lap 18

1	6 Bettera E.	15.552
2	11 Fondi M.	20.938
3	7 Buck	21.224
4	5 Jo Nava	22.212
5	27 De Castro S.	33.065
6	66 Mazzolini A.	

Lap 15

1	6 Bettera E.	
2	11 Fondi M.	12.842
3	7 Buck	19.685
4	5 Jo Nava	20.162
5	27 De Castro S.	20.584
6	66 Mazzolini A.	26.156
7	32 Domiziano G.	1'09.720
8	87 Guastamacchia M.	1'11.123
9	72 Caprotti S.	1'16.482
10	85 Del Castello L.	
11	75 Agazzi A.	
12	88 Fiore M.	
13	74 Vettori D.	
14	71 Pieralisi G.	
15	73 Rota A.	
16	70 Utzieri V.	
17	84 Bobbiese F.	
18	86 Paraschiv C.	
19	77 Scolari S.	
20	90 Grisi A.	

Lap 16

1	6 Bettera E.	
2	11 Fondi M.	13.381
3	7 Buck	19.196
4	5 Jo Nava	19.809
5	27 De Castro S.	20.269
6	66 Mazzolini A.	26.422
7	32 Domiziano G.	1'13.215
8	87 Guastamacchia M.	1'14.776
9	72 Caprotti S.	
10	85 Del Castello L.	
11	75 Agazzi A.	
12	88 Fiore M.	
13	74 Vettori D.	
14	71 Pieralisi G.	
15	73 Rota A.	
16	70 Utzieri V.	
17	84 Bobbiese F.	
18	86 Paraschiv C.	
19	77 Scolari S.	
20	90 Grisi A.	

Lap 17

1	6 Bettera E.	
2	11 Fondi M.	14.812
3	7 Buck	19.820
4	5 Jo Nava	20.532
5	27 De Castro S.	20.903
6	66 Mazzolini A.	30.886
7	32 Domiziano G.	
8	87 Guastamacchia M.	
9	72 Caprotti S.	
10	85 Del Castello L.	
11	75 Agazzi A.	
12	88 Fiore M.	
13	74 Vettori D.	
14	71 Pieralisi G.	
15	73 Rota A.	
16	70 Utzieri V.	



Autodr. Borzacchini 2.507 m

Peroni Race - Magione 19 - 20 Luglio 2014

C. Italia - 1 Div. - Lotus Cup - Analisi Tempi Gara 2

1 / 2

1 DE BELLIS R.

Giro	Tempo	T. Giro	Km/h
1	15:44'15.133	1'21.298	154,8
2	15:45'31.541	1'16.408	178,4
3	15:46'48.635	1'17.094	177,9
4	15:48'05.168	1'16.533	176,9
5	15:49'22.520	1'17.352	173,8
6	15:50'38.698	1'16.178	176,9
7	15:51'55.362	1'16.664	177,9
8	15:53'12.648	1'17.286	174,3
9	15:54'29.122	1'16.474	179,5
10	15:55'46.186	1'17.064	178,4
11	15:57'02.913	1'16.727	177,4
12	15:58'20.363	1'17.450	171,4

5 JO NAVA

Giro	Tempo	T. Giro	Km/h
1	15:44'15.648	1'21.813	176,3
2	15:45'32.260	1'16.612	175,3
3	15:46'49.176	1'16.916	172,4
4	15:48'05.400	1'16.224	175,3
5	15:49'22.602	1'17.202	173,8
6	15:50'39.058	1'16.456	176,9
7	15:51'55.777	1'16.719	174,3
8	15:53'12.735	1'16.958	172,8
9	15:54'30.256	1'17.521	178,4
10	15:55'46.985	1'16.729	177,4
11	15:57'03.737	1'16.752	175,8
12	15:58'21.180	1'17.443	
13	15:59'42.281	1'21.101	168,1
14	16:00'59.818	1'17.537	176,9
15	16:02'16.982	1'17.164	178,4
16	16:03'33.765	1'16.783	177,4
17	16:04'50.891	1'17.126	177,4
18	16:06'08.327	1'17.436	175,3

6 BETTERA E.

Giro	Tempo	T. Giro	Km/h
1	15:44'12.653	1'18.818	176,3
2	15:45'28.091	1'15.438	175,3
3	15:46'43.445	1'15.354	177,4
4	15:47'59.305	1'15.860	175,3
5	15:49'15.049	1'15.744	177,4
6	15:50'30.701	1'15.652	175,8
7	15:51'46.454	1'15.753	177,9
8	15:53'01.632	1'15.178	177,9
9	15:54'17.367	1'15.735	177,9
10	15:55'33.768	1'16.401	175,8
11	15:56'50.357	1'16.589	175,3
12	15:58'07.159	1'16.802	177,9
13	15:59'23.427	1'16.268	
14	16:00'40.187	1'16.760	177,4
15	16:01'56.820	1'16.633	176,3
16	16:03'13.956	1'17.136	176,9
17	16:04'30.359	1'16.403	177,9
18	16:05'47.103	1'16.744	175,3

7 BUCK

Giro	Tempo	T. Giro	Km/h
1	15:44'16.080	1'22.245	175,8
2	15:45'33.289	1'17.209	176,9
3	15:46'49.890	1'16.601	174,3
4	15:48'05.943	1'16.053	177,4
5	15:49'22.910	1'16.967	176,9
6	15:50'40.270	1'17.360	175,8

7	15:51'56.316	1'16.046	175,8
8	15:53'13.046	1'16.730	175,8
9	15:54'29.498	1'16.452	176,3
10	15:55'46.640	1'17.142	175,3
11	15:57'03.202	1'16.562	175,8
12	15:58'20.815	1'17.613	174,3
13	15:59'42.078	1'21.263	172,8
14	16:00'58.938	1'16.860	175,3
15	16:02'16.505	1'17.567	175,3
16	16:03'33.152	1'16.647	175,8
17	16:04'50.179	1'17.027	175,3
18	16:06'08.041	1'17.862	173,3

8 IAQUINTA S.

Giro	Tempo	T. Giro	Km/h
1	15:44'10.910	1'17.075	176,9
2	15:45'25.161	1'14.251	177,9
3	15:46'39.199	1'14.038	178,9
4	15:47'53.369	1'14.170	177,9
5	15:49'07.638	1'14.269	178,9
6	15:50'21.715	1'14.077	178,9
7	15:51'35.933	1'14.218	178,9
8	15:52'50.817	1'14.884	177,4
9	15:54'08.464	1'17.647	178,9
10	15:55'22.857	1'14.393	177,9
11	15:56'38.732	1'15.875	179,5
12	15:57'53.328	1'14.596	
13	15:59'08.734	1'15.406	178,9
14	16:00'24.190	1'15.456	176,3

11 FONDI M.

Giro	Tempo	T. Giro	Km/h
1	15:44'14.436	1'20.601	184,4
2	15:45'30.896	1'16.460	182,7
3	15:46'47.936	1'17.040	182,7
4	15:48'04.643	1'16.707	182,7
5	15:49'21.285	1'16.642	183,3
6	15:50'38.057	1'16.772	182,2
7	15:51'54.763	1'16.706	181,6
8	15:53'11.759	1'16.996	182,7
9	15:54'28.248	1'16.489	182,7
10	15:55'44.397	1'16.149	183,3
11	15:57'01.117	1'16.720	182,7
12	15:58'19.178	1'18.061	179,5
13	15:59'35.584	1'16.406	184,9
14	16:00'52.765	1'17.181	182,7
15	16:02'09.662	1'16.897	
16	16:03'27.337	1'17.675	181,6
17	16:04'45.171	1'17.834	182,2
18	16:06'02.655	1'17.484	169,5

27 DE CASTRO S.

Giro	Tempo	T. Giro	Km/h
1	15:44'16.984	1'23.149	165,3
2	15:45'34.528	1'17.544	171,4
3	15:46'51.320	1'16.792	170,4
4	15:48'08.163	1'16.843	172,4
5	15:49'25.123	1'16.960	172,4
6	15:50'41.770	1'16.647	173,3
7	15:51'58.296	1'16.526	172,8
8	15:53'14.717	1'16.421	172,8
9	15:54'31.294	1'16.577	163,1
10	15:55'48.584	1'17.290	170,9
11	15:57'05.075	1'16.491	172,4
12	15:58'21.651	1'16.576	172,8
13	15:59'42.613	1'20.962	169,9

14	16:01'00.585	1'17.972	173,3
15	16:02'17.404	1'16.819	172,4
16	16:03'34.225	1'16.821	172,8
17	16:04'51.262	1'17.037	173,8
18	16:06'09.315	1'18.053	167,1

32 DOMIZIANO G.

Giro	Tempo	T. Giro	Km/h
1	15:44'19.612	1'25.777	168,5
2	15:45'40.329	1'20.717	174,3
3	15:46'59.752	1'19.423	175,3
4	15:48'19.378	1'19.626	172,8
5	15:49'39.704	1'20.326	177,4
6	15:50'59.759	1'20.055	173,8
7	15:52'19.914	1'20.155	176,3
8	15:53'40.116	1'20.202	176,3
9	15:55'00.728	1'20.612	167,1
10	15:56'20.927	1'20.199	167,6
11	15:57'41.819	1'20.892	171,9
12	15:59'02.668	1'20.849	173,3
13	16:00'24.746	1'22.078	162,2
14	16:01'46.095	1'21.349	169,9
15	16:03'06.540	1'20.445	177,4
16	16:04'27.171	1'20.631	169,9
17	16:05'50.290	1'23.119	171,4

66 MAZZOLINI A.

Giro	Tempo	T. Giro	Km/h
1	15:44'18.870	1'25.035	174,8
2	15:45'36.814	1'17.944	176,9
3	15:46'54.607	1'17.793	174,3
4	15:48'12.920	1'18.313	177,9
5	15:49'30.722	1'17.802	176,9
6	15:50'48.638	1'17.916	174,3
7	15:52'06.116	1'17.478	176,3
8	15:53'22.983	1'16.867	177,4
9	15:54'39.536	1'16.553	176,9
10	15:55'55.970	1'16.434	177,4
11	15:57'12.417	1'16.447	178,4
12	15:58'29.185	1'16.768	176,9
13	15:59'46.440	1'17.255	177,9
14	16:01'05.951	1'19.511	178,4
15	16:02'22.976	1'17.025	177,9
16	16:03'40.378	1'17.402	178,4
17	16:05'01.245	1'20.867	171,9
18	16:06'20.168	1'18.923	

70 UTZIERI V.

Giro	Tempo	T. Giro	Km/h
1	15:44'27.591	1'33.756	
2	15:45'51.589	1'23.998	159,3
3	15:47'14.840	1'23.251	156,0
4	15:48'37.486	1'22.646	157,2
5	15:49'59.077	1'21.591	158,0
6	15:51'20.559	1'21.482	156,4
7	15:52'42.537	1'21.978	154,4
8	15:54'04.682	1'22.145	155,6
9	15:55'26.254	1'21.572	156,4
10	15:56'48.461	1'22.207	155,2
11	15:58'11.048	1'22.587	156,4
12	15:59'31.629	1'20.581	158,0
13	16:00'54.418	1'22.789	157,2
14	16:02'15.889	1'21.471	156,4
15	16:03'38.578	1'22.689	156,4
16	16:05'00.326	1'21.748	156,0
17	16:06'21.515	1'21.189	

71 PIERALISI G.

Giro	Tempo	T. Giro	Km/h
1	15:44'27.600	1'33.765	158,9
2	15:45'50.910	1'23.310	159,7
3	15:47'13.316	1'22.406	159,3
4	15:48'33.738	1'20.422	160,5
5	15:49'55.012	1'21.274	161,4
6	15:51'15.790	1'20.778	161,0
7	15:52'37.048	1'21.258	161,4
8	15:53'58.344	1'21.296	160,5
9	15:55'19.078	1'20.734	161,4
10	15:56'41.142	1'22.064	159,3
11	15:58'02.236	1'21.094	161,4
12	15:59'23.460	1'21.224	175,8
13	16:00'45.048	1'21.588	161,0
14	16:02'06.408	1'21.360	159,7
15	16:03'27.463	1'21.055	160,1
16	16:04'48.975	1'21.512	160,1
17	16:06'11.196	1'22.221	

72 CAPROTTI S.

Giro	Tempo	T. Giro	Km/h
1	15:44'20.661	1'26.826	161,0
2	15:45'42.169	1'21.508	160,5
3	15:47'03.266	1'21.097	159,3
4	15:48'23.905	1'20.639	158,4
5	15:49'44.328	1'20.423	159,7
6	15:51'05.343	1'21.015	160,1
7	15:52'26.159	1'20.816	160,1
8	15:53'47.003	1'20.844	160,1
9	15:55'08.024	1'21.021	160,5
10	15:56'28.702	1'20.678	158,9
11	15:57'49.533	1'20.831	159,3
12	15:59'11.172	1'21.639	160,5
13	16:00'32.432	1'21.260	160,1
14	16:01'52.997	1'20.565	159,7
15	16:03'13.302	1'20.305	159,7
16	16:04'34.383	1'21.081	160,5



Peroni Race - Magione 19 - 20 Luglio 2014

C. Italia - 1 Div. - Lotus Cup - Analisi Tempi Gara 2

4	15:48'32.891	1'21.717	161,0	10	15:56'50.510	1'21.021	158,9	16	16:04'28.732	1'20.789	158,4
5	15:49'53.656	1'20.765	160,5	11	15:58'11.687	1'21.177	157,6	17	16:05'50.660	1'21.928	

6	15:51'14.787	1'21.131	159,7	12	15:59'32.718	1'21.031	157,2
7	15:52'35.863	1'21.076	159,7	13	16:00'55.035	1'22.317	156,0
8	15:53'56.709	1'20.846	160,1	14	16:02'16.186	1'21.151	156,8
9	15:55'18.023	1'21.314	158,0	15	16:03'38.882	1'22.696	158,9
10	15:56'40.263	1'22.240	158,9	16	16:05'00.552	1'21.670	157,6
11	15:58'01.108	1'20.845	159,7	17	16:06'22.338	1'21.786	

88 FIORE M.

Giro	Tempo	T. Giro	Km/h
1	15:44'25.911	1'32.076	156,8
2	15:45'47.710	1'21.799	159,7
3	15:47'08.896	1'21.186	160,5
4	15:48'29.784	1'20.888	157,6
5	15:49'50.714	1'20.930	158,9
6	15:51'11.972	1'21.258	158,0
7	15:52'32.523	1'20.551	158,9
8	15:53'52.993	1'20.470	157,2
9	15:55'13.490	1'20.497	157,2
10	15:56'34.580	1'21.090	158,4
11	15:57'56.019	1'21.439	156,8
12	15:59'17.696	1'21.677	158,0
13	16:00'41.335	1'23.639	157,2
14	16:02'02.778	1'21.443	156,8
15	16:03'23.895	1'21.117	158,0
16	16:04'46.446	1'22.551	157,2
17	16:06'07.860	1'21.414	

85 DEL CASTELLO L.

Giro	Tempo	T. Giro	Km/h
1	15:44'24.089	1'30.254	159,7
2	15:45'46.624	1'22.535	159,7
3	15:47'07.870	1'21.246	158,4
4	15:48'29.223	1'21.353	159,3
5	15:49'49.464	1'20.241	161,8
6	15:51'09.722	1'20.258	158,4
7	15:52'29.905	1'20.183	158,9
8	15:53'49.945	1'20.040	162,2
9	15:55'10.000	1'20.055	160,1
10	15:56'30.157	1'20.157	156,8
11	15:57'51.117	1'20.960	159,3
12	15:59'14.244	1'23.127	
13	16:00'34.812	1'20.568	160,1
14	16:01'55.177	1'20.365	159,7
15	16:03'15.753	1'20.576	159,7
16	16:04'35.606	1'19.853	159,7
17	16:05'55.449	1'19.843	158,9

90 GRISI A.

Giro	Tempo	T. Giro	Km/h
1	15:44'28.136	1'34.301	159,7
2	15:45'52.323	1'24.187	158,0
3	15:47'14.981	1'22.658	156,0
4	15:48'39.261	1'24.280	158,0
5	15:50'01.828	1'22.567	158,0
6	15:51'24.260	1'22.432	158,0
7	15:52'46.478	1'22.218	157,2
8	15:54'09.945	1'23.467	154,4
9	15:55'32.378	1'22.433	158,4
10	15:56'56.031	1'23.653	157,2
11	15:58'18.590	1'22.559	158,0
12	15:59'41.955	1'23.365	157,2
13	16:01'05.814	1'23.859	157,2
14	16:02'29.450	1'23.636	154,8
15	16:03'54.836	1'25.386	151,7
16	16:05'17.112	1'22.276	156,8
17	16:06'42.123	1'25.011	136,7

75 AGAZZI A.

Giro	Tempo	T. Giro	Km/h
1	15:44'23.217	1'29.382	159,7
2	15:45'44.586	1'21.369	159,3
3	15:47'05.563	1'20.977	159,7
4	15:48'26.844	1'21.281	159,7
5	15:49'47.609	1'20.765	160,1
6	15:51'08.086	1'20.477	160,1
7	15:52'28.465	1'20.379	159,3
8	15:53'49.533	1'21.068	159,7
9	15:55'11.007	1'21.474	156,8
10	15:56'31.986	1'20.979	159,3
11	15:57'53.233	1'21.247	159,7
12	15:59'14.281	1'21.048	155,2
13	16:00'35.382	1'21.101	161,4
14	16:01'55.795	1'20.413	157,2
15	16:03'17.741	1'21.946	158,4
16	16:04'39.777	1'22.036	159,3
17	16:06'01.703	1'21.926	

86 PARASCHIV C.

Giro	Tempo	T. Giro	Km/h
1	15:44'26.799	1'32.964	162,2
2	15:45'50.457	1'23.658	160,5
3	15:47'14.468	1'24.011	158,9
4	15:48'41.959	1'27.491	158,9
5	15:50'05.591	1'23.632	158,4
6	15:51'28.360	1'22.769	158,9
7	15:52'51.162	1'22.802	159,7
8	15:54'13.533	1'22.371	159,7
9	15:55'36.132	1'22.599	160,1
10	15:56'57.579	1'21.447	160,5
11	15:58'19.287	1'21.708	
12	15:59'45.915	1'26.628	160,1
13	16:01'08.149	1'22.234	161,8
14	16:02'29.763	1'21.614	159,7
15	16:03'52.231	1'22.468	160,1
16	16:05'13.191	1'20.960	161,8
17	16:06'34.028	1'20.837	159,3

77 SCOLARI S.

Giro	Tempo	T. Giro	Km/h
1	15:44'28.269	1'34.434	161,8
2	15:45'52.552	1'24.283	162,7
3	15:47'15.229	1'22.677	161,4
4	15:48'40.735	1'25.506	158,0
5	15:50'03.585	1'22.850	156,8
6	15:51'26.240	1'22.655	159,7
7	15:52'48.338	1'22.098	157,6
8	15:54'11.796	1'23.458	159,7
9	15:55'33.547	1'21.751	158,4
10	15:56'56.151	1'22.604	158,4
11	15:58'21.072	1'24.921	157,6
12	15:59'45.090	1'24.018	159,7
13	16:01'07.462	1'22.372	158,9
14	16:02'29.516	1'22.054	
15	16:03'53.212	1'23.696	158,9
16	16:05'14.748	1'21.536	159,7
17	16:06'36.482	1'21.734	

87 GUASTAMACCHIA M.

Giro	Tempo	T. Giro	Km/h
1	15:44'21.202	1'27.367	159,3
2	15:45'42.389	1'21.187	159,3
3	15:47'02.028	1'19.639	158,4
4	15:48'22.282	1'20.254	159,3
5	15:49'42.975	1'20.693	158,0
6	15:51'03.063	1'20.088	158,4
7	15:52'23.065	1'20.002	158,9
8	15:53'43.741	1'20.676	159,3
9	15:55'03.639	1'19.898	158,0
10	15:56'23.767	1'20.128	157,6
11	15:57'44.676	1'20.909	158,9
12	15:59'05.238	1'20.562	158,9
13	16:00'26.849	1'21.611	157,2
14	16:01'47.358	1'20.509	158,0
15	16:03'07.943	1'20.585	157,6

84 BOBBIESE F.

Giro	Tempo	T. Giro	Km/h
1	15:44'28.953	1'35.118	158,4
2	15:45'53.192	1'24.239	159,3
3	15:47'15.667	1'22.475	158,4
4	15:48'40.934	1'25.267	158,9
5	15:50'04.040	1'23.106	154,4
6	15:51'25.281	1'21.241	158,4
7	15:52'46.694	1'21.413	159,7
8	15:54'08.169	1'21.475	
9	15:55'29.489	1'21.320	156,4